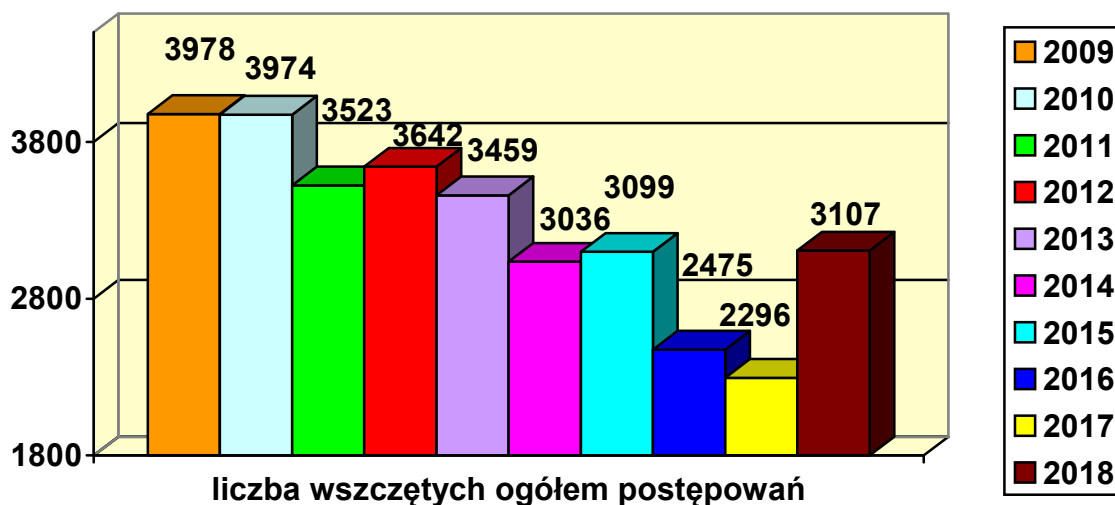
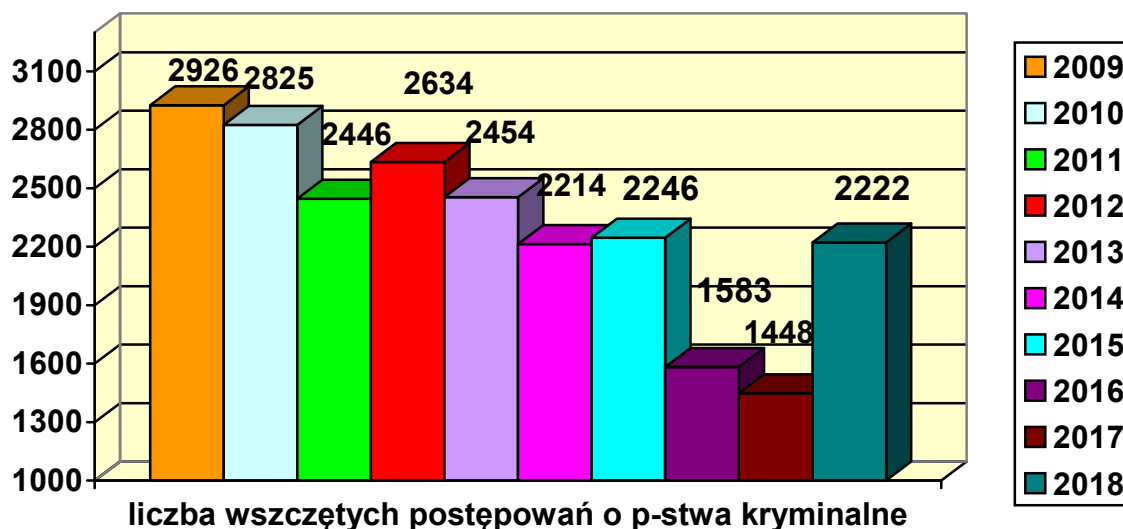


## I. Zapobieganie i zwalczanie przestępczości

Na terenie powiatu inowrocławskiego w 2018 roku w porównaniu do roku 2017 zanotowano wzrost liczby wszczętych ogółem śledztw i dochodzeń. Prezentuje to poniższy wykres:

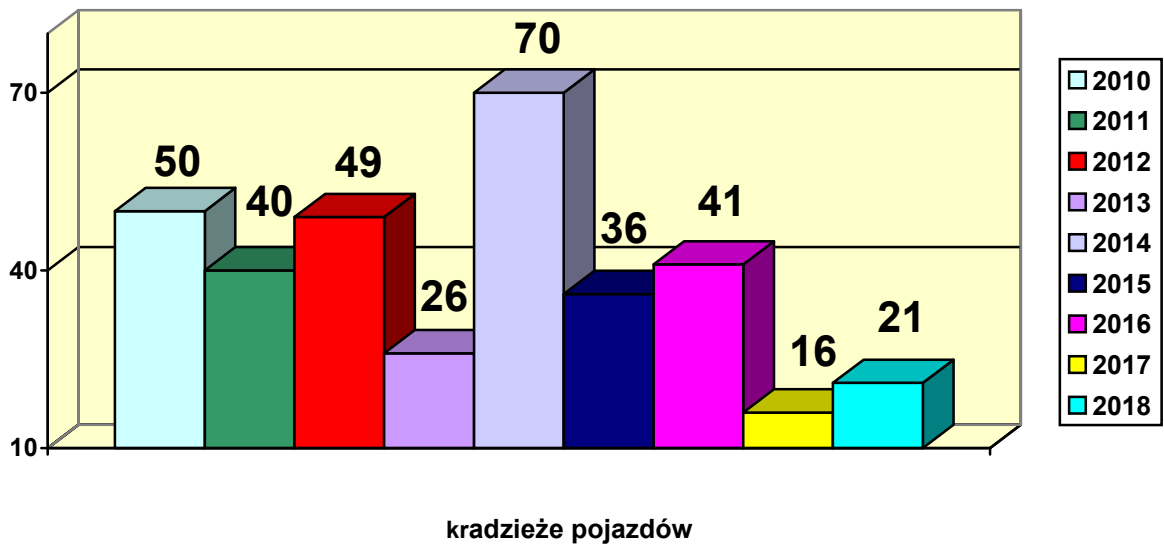
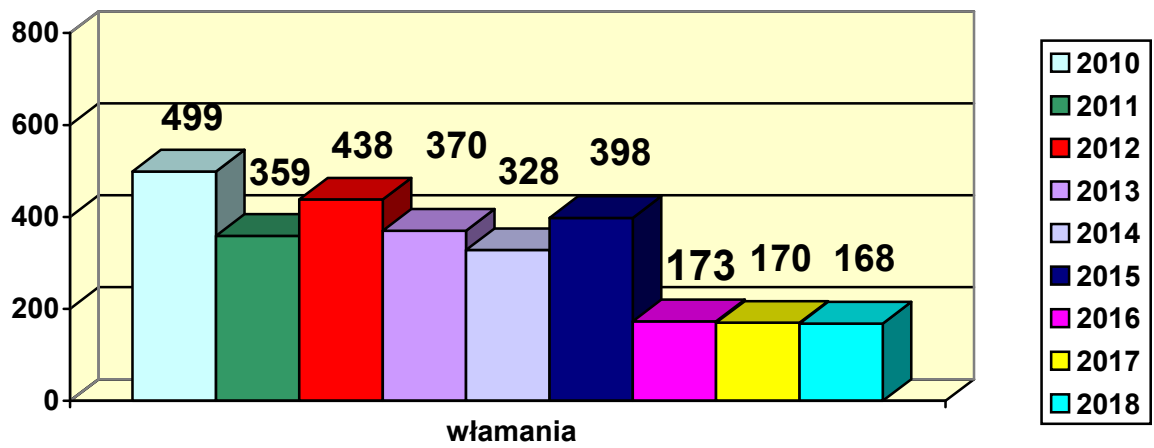
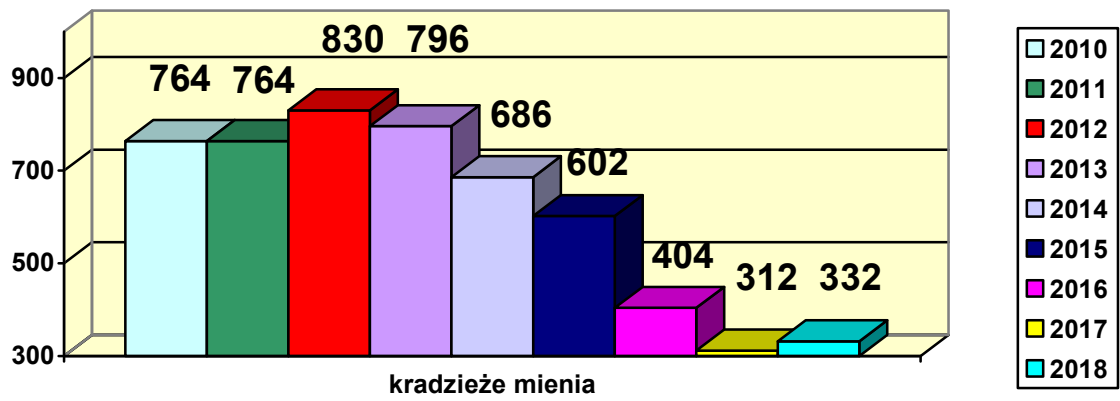


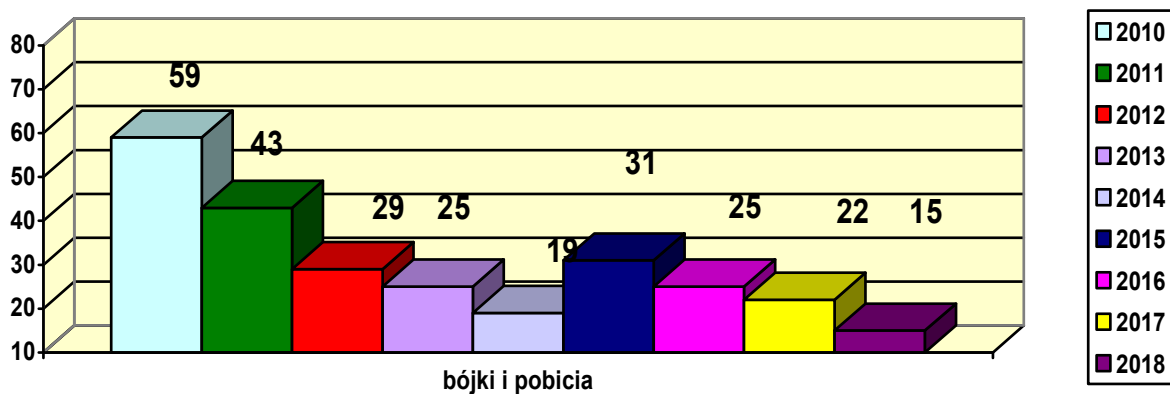
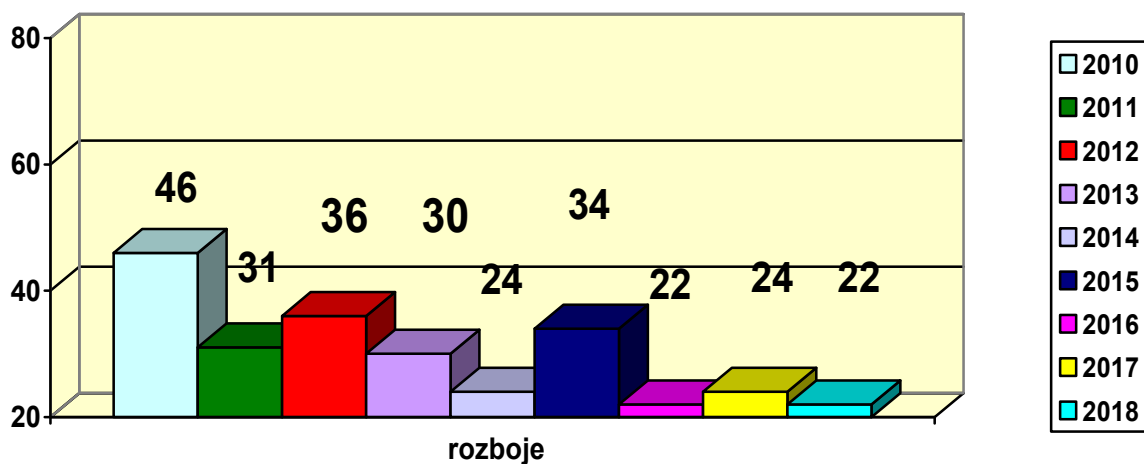
Porównując rok 2018 z 2017, tendencja wzrostowa dotyczy wszczętych postępowań przestępstw o charakterze kryminalnym:



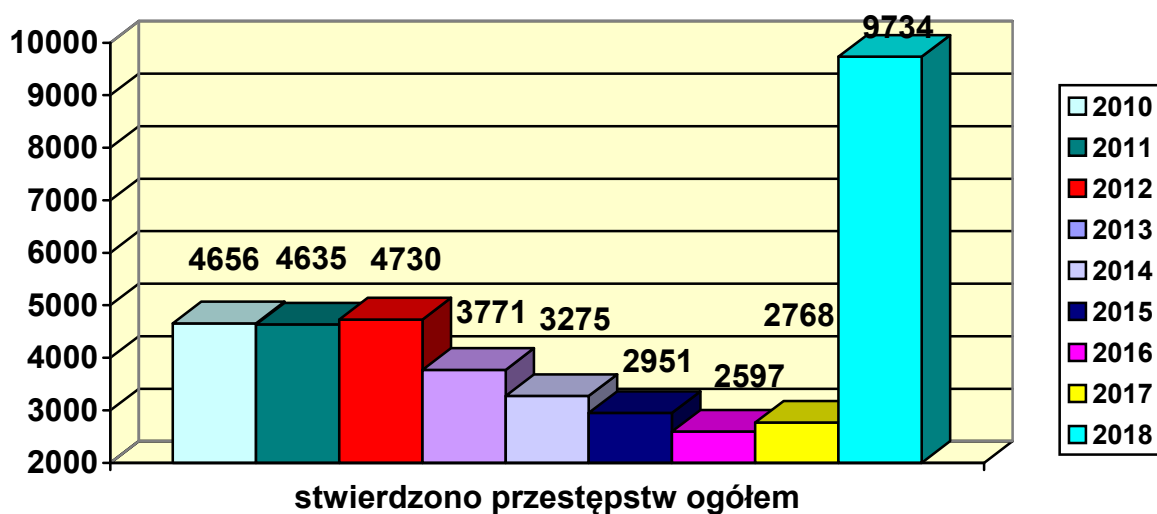
W 2018 roku znacząco wzrosła ilość wszczętych postępowań w porównaniu z analogicznym okresem. Wpływ na to miał duży wzrost postępowań dotyczących niealimentacji z 78 (2017r.) do 856 (2018r.).

Liczba wszczętych postępowań przygotowawczych w poszczególnych kategoriach przestępczości kryminalnej, na terenie powiatu inowrocławskiego w 2018 roku, w porównaniu z poprzednimi okresami przedstawia się następująco:





W zakresie liczby stwierdzonych przestępstw w 2018 roku odnotowano więcej przestępstw niż w roku 2017, na co również mają wpływ postępowania dotyczące niealimentacji.



W 2018 roku na terenie powiatu wszczęto 72 postępowania (w 2017 roku – 124) w zakresie zwalczania narkomanii, stwierdzając 72 przestępstw narkotykowych (w 2017 – 96).

W ramach ścigania przestępczości gospodarczej w 2018 roku wszczęto więcej postępowań, niż w 2017, czyli 480 w porównaniu do 432. W ich toku stwierdzono 8040 przestępstwa (w 2017 – 1034).

W ramach ścigania przestępczości korupcyjnej w 2018 roku na terenie powiatu wszczęto 9 spraw (w 2017 – 6), w których stwierdzono 7109 przestępstw o charakterze korupcyjnym (w 2017 - 18).

### **Efektywność zwalczania przestępczości – na terenie powiatu inowrocławskiego**

Kategoria przestępstwa	Przestępstwa wszczęte			Przestępstwa stwierdzone					Wykrywalność						Różnica	
									Wykryte			Wskaźnik %				
	2016	2017	2018	2016	2017	2018	Dynamika		2016	2017	2018	2016	2017	2018	16/17	17/18
							16/17	17/18								
Ogółem	2475	2296	3107	2597	2768	9734	106,6	351,7	1815	2135	9105	69,4	76,8	93,5	7,4	16,7
Przestępstwa Kryminalne	1583	1448	2222	1520	1342	1369	88,3	102	829	828	861	54	61,3	62,03	7,3	0,7
Przestępstwa Gospodarcze	443	432	480	672	1034	8040	153,8	777,56	589	927	7924	87,2	89,5	98,54	2,3	9,07
Zabójstwa	0	0	1	1	0	0	0	0	0	0	0	0	0	0	0	0
Przestępstwa rozbójnicze	22	24	22	28	16	23	57,1	143,75	23	12	17	82,1	75	73,91	-7,1	-1,09
Uszkodzenia ciała	51	38	37	44	33	29	75	87,88	39	31	28	88,6	93,9	96,55	5,3	2,61
Bójki i pobicia	25	22	15	30	24	11	80	45,83	24	19	8	80	79,2	72,73	-0,8	-6,44
Kradzież rzeczy	404	312	332	426	297	326	69,7	109,76	127	92	129	29,3	30,8	38,39	1,5	7,52
Kradzieże samochodów	41	16	21	41	16	18	39,1	112,5	7	5	5	17,1	31,2	27,78	14,1	-3,47
Włamania	173	170	168	225	188	231	83,5	122,87	89	77	113	38,7	40,1	47,68	1,4	7,58
Uszkodzenia rzeczy	135	116	158	138	104	128	75,4	123,08	47	37	39	34,1	35,5	30,47	1,4	-5,11
Nietrzeźwi kierujący	255	202	186	257	214	183	83,2	85,51	256	213	183	99,6	99,5	100	-0,1	0,47
Przestępstwa narkotykowe	102	124	72	108	96	72	88,8	75	104	91	71	96,3	94,8	98,61	-1,5	3,82

**Efektywność zwalczania przestępczości  
- na terenie miasta i gminy Inowrocław**

Kategoria przestępstwa	Przestępstwa wszczęte			Przestępstwa stwierdzone						Wykrywalność						Różnica		
										Wykryte			Wskaźnik %					
	2016 *	2017 *	2018 *	2016	2017	2018	Dynamika		2016	2017	2018	2016	2017	2018	16/17			17/18
							16/17	17/18										
Ogółem	1789	1651	2195	1809	1684	9147	93,1	543,17	1169	1187	8620	64,6	70,5	94,24	5,9	23,74		
Przestępstwa Kryminalne	1185	1061	1553	1111	851	956	76,6	112,33	543	447	532	48,8	52,5	55,64	3,7	3,14		
Przestępstwa Gospodarcze	365	354	396	504	640	7993	127,0	1248,90	437	555	7892	86,7	86,7	98,73	0	12,03		
Zabójstwa	0	0	1	1	0	0	0	0	0	0	0	0	0	0	0	0		
Przestępstwa rozbójnicze	19	23	18	27	14	20	51,9	142,9	23	10	14	85,2	71,4	70	-13,8	-1,4		
Uszkodzenia ciała	33	29	20	25	29	24	116,0	82,75	20	28	24	80	96,6	100	16,6	3,4		
Bójki i pobicia	18	16	12	20	16	7	80,0	43,75	14	13	5	70	81,3	71,42	11,3	-9,88		
Kradzież rzeczy	329	248	248	335	220	256	65,7	116,36	91	66	100	27,2	30,0	39,06	2,8	9,06		
Kradzieże samochodów	31	11	16	27	11	14	40,7	127,27	5	4	5	18,5	36,4	35,71	17,9	-0,69		
Włamania	137	129	129	169	121	164	71,6	135,53	68	38	65	40,2	31,4	39,63	-8,8	8,23		
Uszkodzenia rzeczy	113	93	130	109	81	103	74,3	127,16	31	20	26	28,4	24,7	25,24	-3,7	0,54		
Nietrzeźwi kierujący	117	97	107	109	85	104	78,0	122,35	109	84	104	100	98,8	100	-1,2	1,2		
Przestępstwa narkotykowe	68	80	51	71	51	29	71,8	56,86	69	49	29	97,2	96,1	100	-1,1	3,9		

\* dane statystyczne z terenu miasta i gminy Inowrocław, Rojewo i Dąbrowa Biskupia

**Efektywność zwalczania przestępczości**  
**– na terenie miasta i gminy Kruszwica**

Kategoria przestępstwa	Postępowania wszczęte			Przestępstwa stwierdzone					Wykrywalność						Różnica	
									Wykryte			Wskaźnik %				
	2016	2017	2018	2016	2017	2018	Dynamika		2016	2017	2018	2016	2017	2018		
							16/17	17/18								
Ogółem	188	189	260	167	144	212	86,2	147,2	135	111	164	79,9	77,08	77,4	-2,82	0,3
Przestępstwa Kryminalne	96	108	184	96	78	155	81,2	198,7	74	56	112	77,0	71,7	72,3	-5,21	0,5
Przestępstwa Gospodarcze	31	27	25	18	21	14	116,6	66,7	8	11	9	44,4	52,3	64,3	7,98	11,9
Zabójstwa	0	0	0	0	0	0	0	0	0	0	0	0	0	0	0	0
Przestępstwa rozbójnicze	0	0	1	0	0	1	0	0	0	0	1	0	0	100	0	100
Uszkodzenia ciała	3	4	4	3	2	1	66,6	50	3	2	1	100	100	100	0	0
Bójki i pobicia	2	1	1	4	1	1	25	100	4	1	1	100	100	100	0	0
Kradzież rzeczy	13	23	29	14	21	24	150	114,3	7	7	5	46,6	33,3	20,8	-13,3	-12,5
Kradzieże samochodów	3	3	2	3	3	1	100	33,3	0	1	0	0	33,3	0	33,3	-33,3
Włamania	7	10	16	10	10	27	100	270	5	7	15	50	70	55,6	20	-14,4
Uszkodzenia rzeczy	5	6	11	4	6	9	150	150	2	5	4	50	83,3	44,4	33,3	-38,9
Nietrzeźwi kierujący	33	27	23	32	28	25	87,5	89,3	32	28	25	100	100	100	0	0
Przestępstwa narkotykowe	10	12	8	14	6	23	42,8	383,3	13	6	22	92,8	100	95,7	7,2	-4,3

**Efektywność zwalczania przestępczości**  
**- na terenie miasta i gminy Gniewkowo**

Kategoria przestępstwa	Postępowania wszczęte			Przestępstwa stwierdzone					Wykrywalność						Różnica									
									Wykryte			Wskaźnik %												
									2016	2017	2018	2016	2017	2018			Dynamika		2016	2017	2018	2016	2017	2018
																	16/17	17/18						
Ogółem	186	131	211	160	736	114	460	15,5	109	710	91	68,1	96,5	79,8	28,4	-16,7								
Przestępstwa Kryminalne	119	80	167	108	77	89	71,3	115,6	62	53	70	57,4	68,9	78,7	11,5	9,8								
Przestępstwa Gospodarcze	18	14	16	14	617	5	4407	0,81	9	615	1	64,3	99,7	20	35,4	-79,7								
Zabójstwa	0	0	0	0	0	0	0	0	0	0	0	0	0	0	0	0								
Przestępstwa rozbójnicze	1	0	1	1	0	1	0	0	1	0	1	100	0	100	100	-100								
Uszkodzenia ciała	4	1	7	5	3	3	60	100	5	2	3	100	66,7	100	-33,3	33,3								
Bójki i pobicia	2	0	1	1	1	1	100	100	1	1	0	100	100	0	0	-100								
Kradzież rzeczy	36	7	13	37	6	14	16,2	233,3	13	3	7	35,1	50	50	14,9	0								
Kradzieże samochodów	5	1	2	6	1	2	16,7	200	0	0	0	0	0	0	0	0								
Włamania	14	16	6	16	18	18	112,5	100	5	5	13	31,2	27,8	72,2	-3,5	44,4								
Uszkodzenia rzeczy	6	5	7	6	3	7	50	233,3	3	2	4	50	66,7	57,1	16,7	-9,6								
Nietrzeźwi kierujący	36	26	16	33	30	15	91	50	33	30	15	100	100	100	0	0								
Przestępstwa narkotykowe	7	8	6	7	15	8	214,3	53,3	6	14	8	85,7	93,33	100	7,6	6,7								

**Efektywność zwalczania przestępczości**  
**- na terenie miasta i gminy Janikowo**

Kategoria przestępstwa	Przestępstwa wszczęte			Przestępstwa stwierdzone					Wykrywalność						Różnica			
									Wykryte			Wskaźnik %						
	2016	2017	2018	2016	2017	2018	Dynamika		2016	2017	2018	2016	2017	2018			16/17	17/18
							16/17	17/18										
Ogółem	97	121	179	91	86	79	94,5	91,9	84	71	59	92,3	82,5	74,7	-9,8	-7,9		
Przestępstwa kryminalne	49	75	143	44	56	54	127,3	96,4	38	43	37	86,4	76,8	68,5	-10,4	-8,3		
Przestępstwa gospodarcze	10	21	15	13	5	9	0,65	180	13	3	6	100	60	66,7	-40	6,7		
Zabójstwa	0	0	0	0	0	0	0	0	0	0	0	0	0	0	0	0		
Przestępstwa rozbójnicze	0	0	1	1	0	1	100	100	1	0	1	100	0	100	-100	100		
Uszkodzenia ciała	3	4	1	1	1	0	100	0	1	1	0	100	100	0	0	-100		
Bójki i pobicia	2	3	0	2	3	1	150	33,3	2	3	1	100	100	100	0	0		
Kradzież rzeczy	4	13	16	5	10	13	200	130	3	6	2	60	60	15,4	0	-44,6		
Kradzieże samochodów	0	0	0	0	0	0	0	0	0	0	0	0	0	0	0	0		
Włamania	6	8	5	8	10	8	125	80	5	3	5	62,5	30	62,5	-32,5	32,5		
Uszkodzenia rzeczy	3	3	3	5	2	4	40	200	3	2	3	60	100	75	40	-25		
Nietrzeźwi kierujący	24	17	12	25	17	12	68	70,6	24	17	12	96	100	100	4	0		
Przestępstwa narkotykowe	3	8	4	4	12	3	300	25	4	12	3	100	100	100	0	0		



**Efektywność zwalczania przestępczości**  
**- na terenie miasta i gminy Pakość**

Kategoria przestępstwa	Przestępstwa wszczęte			Przestępstwa stwierdzone					Wykrywalność						Różnica	
									Wykryte			Wskaźnik %				
	2016	2017	2018	2016	2017	2018	Dynamika		2016	2017	2018	2016	2017	2018		
							16/17	17/18								
Ogółem	123	113	130	105	99	124	94,3	125,3	100	89	118	95,9	89,9	95,2	-6,0	5,3
Przestępstwa kryminalne	48	69	80	42	58	87	13,8	150	38	50	82	82,6	86,21	94,3	3,61	8,09
Przestępstwa gospodarcze	18	14	18	18	10	13	55,6	130	7	8	12	66,6	80,00	92,3	13,4	12,3
Zabójstwa	0	0	0	0	0	0	0	0	0	0	0	0	0	0	0	0
Przestępstwa rozbójnicze	2	1	1	1	1	0	100	-100	1	1	0	100	100	0	0	0
Uszkodzenia ciała	1	0	2	4	1	0	25,00	0	4	1	0	100	100	0	0	0
Bójki i pobicia	1	2	1	4	1	1	25,00	100	4	0	1	100	0	100	100	0
Kradzież rzeczy	15	9	12	17	9	16	52,9	177,8	15	5	15	85,7	55,6	93,8	30,00	38,2
Kradzieże samochodów	0	0	1	0	0	1	0	100	0	0	0	0	0	0	0	0
Włamania	4	4	8	4	3	18	75,00	600	3	1	15	66,7	33,3	83,3	-33,4	50
Uszkodzenia rzeczy	1	6	1	1	5	2	500	40	1	5	2	100	100	100	0	0
Nietrzeźwi kierujący	22	20	18	22	23	18	104,5	78,3	22	23	18	100	100	100	0	0
Przestępstwa narkotykowe	10	13	2	8	13	7	162,5	53,8	8	12	7	100	92,3	100	-7,7	7,7

**Efektywność zwalczania przestępczości**  
**- na terenie gminy Złotniki Kujawskie**

Kategoria przestępstwa	Przestępstwa wszczęte			Przestępstwa stwierdzone					Wykrywalność						Różnica			
									Wykryte			Wskaźnik %						
	2016	2017	2018	2016	2017	2018	Dynamika		2016	2017	2018	2016	2017	2018			16/17	17/18
							16/17	17/18										
Ogółem	107	93	132	83	73	78	88	106,8	70	54	53	84,3	74	67,9	-10,3	-6,1		
Przestępstwa Kryminalne	58	42	95	51	36	47	70,6	130,6	38	23	28	74,5	63,9	63,9	-10,6	0		
Przestępstwa Gospodarcze	1	0	10	2	5	7	250	140	2	1	4	100	20	57,1	-80	37,1		
Zabójstwa	0	0	0	0	0	0	0	0	0	0	0	0	0	0	0	0		
Przestępstwa rozbójnicze	0	0	0	0	0	0	0	0	0	0	0	0	0	0	0	0		
Uszkodzenia ciała	7	0	3	6	1	1	16,7	100	6	1	1	100	100	100	0	0		
Bójki i pobicia	0	1	0	0	0	0	100	0	0	0	0	0	0	0	0	0		
Kradzież rzeczy	17	10	14	11	10	13	90,9	130	5	2	0	45,5	25	0	-20,5	-25		
Kradzieże samochodów	1	1	0	1	1	0	100	-100	0	0	0	0	0	0	0	0		
Włamania	5	4	4	3	2	2	66,7	100	0	0	0	0	0	0	0	0		
Uszkodzenia rzeczy	7	3	6	6	3	3	50	100	4	2	0	66,7	66,7	0	0	-66,7		
Nietrzeźwi kierujący	25	15	10	24	16	9	66,7	56,3	24	16	9	100	100	100	0	0		
Przestępstwa narkotykowe	5	2	1	5	1	2	20	200	5	1	2	100	100	100	0	0		

**Efektywność zwalczania przestępczości**  
**- na terenie gminy Rojewo**

Kategoria przestępstwa	Przestępstwa wszczęte			Przestępstwa stwierdzone					Wykrywalność						Różnica	
									Wykryte			Wskaźnik %				
	2016	2017	2018	2016	2017	2018	Dynamika		2016	2017	2018	2016	2017	2018		
							16/17	17/18								
Ogółem	52	63	58	47	53	45	112,8	84,9	31	37	30	78,7	69,8	66,7	-8,9	-3,1
Przestępstwa Kryminalne	34	41	39	29	22	29	45,9	131,8	14	8	15	48,3	36,4	51,7	-11,9	15,3
Przestępstwa Gospodarcze	9	9	10	6	9	7	150	77,8	5	7	6	83,3	77,8	85,7	-5,5	7,9
Zabójstwa	0	0	0	0	0	0	0	0	0	0	0	0	0	0	0	0
Przestępstwa rozbójnicze	1	1	0	1	1	0	100	0	0	1	0	0	100	0	100	-100
Uszkodzenia ciała	3	3	0	3	0	1	0	0	3	0	1	100	0	100	-100	100
Bójki i pobicia	0	0	1	0	0	0	0	0	0	0	0	0	0	0	0	0
Kradzież rzeczy	4	10	14	7	9	14	128,6	155,6	2	0	3	28,6	0	21,4	-28,6	21,4
Kradzieże samochodów	1	0	4	3	0	4	0	0	2	0	2	66,7	0	50	-66,7	50
Włamania	7	5	3	7	4	3	57,1	75	0	1	1	0	25	33,3	25	8,3
Uszkodzenia rzeczy	1	5	0	2	2	2	100	100	1	1	2	50	50	100	0	50
Nietrzeźwi kierujący	5	5	7	6	7	7	116,7	100	6	7	7	100	100	100	0	0
Przestępstwa narkotykowe	1	1	1	1	1	1	100	100	1	1	1	100	100	100	0	0

**Efektywność zwalczania przestępczości**  
**- na terenie gminy Dąbrowa Biskupia**

Kategoria przestępstwa	Przestępstwa wszczęte			Przestępstwa stwierdzone					Wykrywalność						Różnica			
									Wykryte			Wskaźnik %						
	2016	2017	2018	2016	2017	2018	Dynamika		2016	2017	2018	2016	2017	2018			16/17	17/18
							16/17	17/18										
Ogółem	39	52	52	33	47	27	142,4	57,4	19	29	17	57,6	61,7	63	4,1	1,3		
Przestępstwa Kryminalne	28	35	32	22	23	13	104,5	56,5	8	6	4	36,4	26,1	30,8	-10,3	4,7		
Przestępstwa Gospodarcze	2	3	7	2	15	4	750	26,7	2	15	3	100	100	75	0	-25		
Zabójstwa	0	0	0	0	0	0	0	0	0	0	0	0	0	0	0	0		
Przestępstwa rozbójnicze	0	0	0	0	0	0	0	0	0	0	0	0	0	0	0	0		
Uszkodzenia ciała	2	0	0	0	1	1	0	100	0	1	1	0	100	100	100	0		
Bójki i pobicia	1	2	0	0	2	0	0	0	0	1	0	0	50	0	50	-50		
Kradzież rzeczy	5	6	5	4	5	5	125	100	0	0	1	0	0	20	0	20		
Kradzieże samochodów	0	0	0	0	0	0	0	0	0	0	0	0	0	0	0	0		
Włamania	5	10	3	5	8	4	160	50	0	0	0	0	0	0	0	0		
Uszkodzenia rzeczy	4	1	0	3	2	0	66,7	0	0	0	0	0	0	0	0	0		
Nietrzeźwi kierujący	6	5	8	6	5	8	83,3	160	6	5	8	100	100	100	0	0		
Przestępstwa narkotykowe	1	0	0	1	1	0	100	0	1	0	0	100	0	0	-100	0		

Wykrywalność ogólna przestępstw w KPP Inowrocław wyniosła 93,35% (w 2017 - 76,8 %), a przestępstw o charakterze kryminalnym 62,03% (w 2017 - 61,3 %).