

Zwalczanie przestępczości kryminalnej

Przestępczość ujawniona w 2008 roku na terenie powiatu inowrocławskiego w porównaniu do analogicznego okresu 2007 roku uległa ponownemu, corocznemu zmniejszeniu. Stwierdzono spadek ogólnych dynamik wszczętych postępowań przygotowawczych (96,9%) i przestępstw stwierdzonych (96,6%).

Na powyższe w 2008 roku w KPP Inowrocław miał wpływ przede wszystkim spadek ilości wszczynanych postępowań o przestępstwa kryminalne (94,4%) i stwierdzanych w tym zakresie przestępstw o charakterze kryminalnym (92,8 %) w porównaniu do analogicznego okresu 2007 roku.

W zwalczaniu przestępczości pospolitej (kryminalnej) w większości kategorii, tj. tych najbardziej dokuczliwych społecznie takich jak: kradzieże i kradzieże z włamaniem, uszkodzenia ciała, bójki i pobicia oraz przestępstwa rozbójnicze zanotowano w skali całego powiatu spadki ilości wszczynanych postępowań oraz stwierdzanych przestępstw co stanowi tendencję pożądaną.

Wzrosty odnotowano natomiast w zakresie ścigania i zwalczania przestępczości gospodarczej, narkotykowej oraz w zakresie ochrony obrotu gospodarczego.

Szczegółowo dynamikę i strukturę przestępczości oraz efektywność ścigania przestępczości w powiecie inowrocławskim opisują załączone poniżej tablice oraz poniższe wykresy słupkowe:

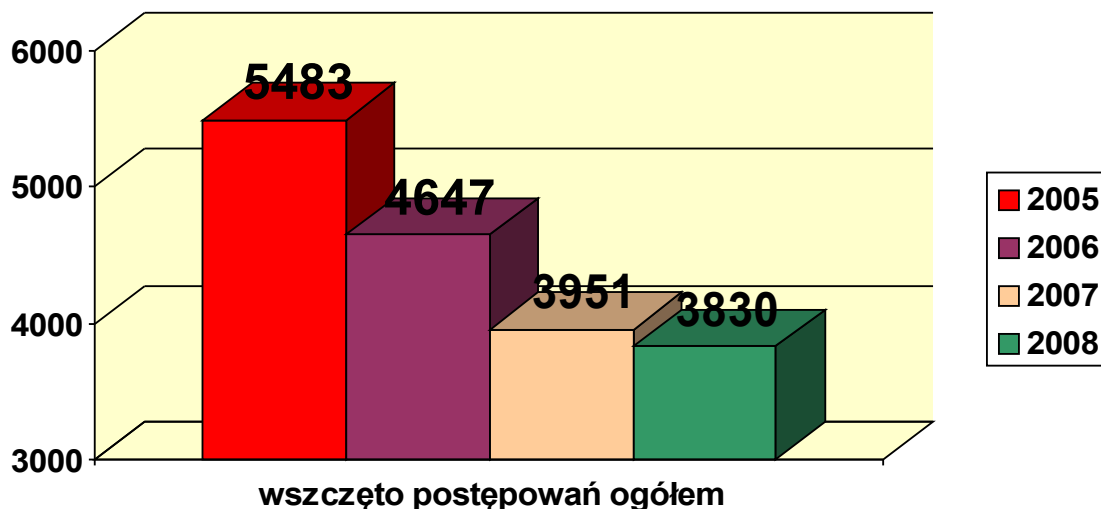
Tabela I Dynamika przestępczości (porównanie lat 2008 i 2007)

Wskaźnik Przestępstwo	Wszczęto postępowań			Stwierdzono przestępstw		
	2007	2008	%	2007	2008	%
Ogółem	3951	3830	96,9	4668	4511	96,6
Przestępstwa kryminalne	2947	2782	94,4	3288	3051	92,8
Przestępstwa gospodarcze	333	347	104,2	676	798	118
Uszkodzenie ciała	113	105	92,9	95	94	98,9
Bójki i pobicia	83	76	91,5	86	73	84,8
Kradzież rzeczy	924	785	84,9	935	775	82,8
Kradzież samochodów	51	52	101,9	56	53	94,6
Włamania	410	364	88,7	472	424	89,8
Przestępstwa rozbójnicze	74	58	78,3	77	68	88,3
Przestępstwa narkotykowe	78	95	121,7	363	325	89,5
Przestępstwa p-ko obrot. gospodarczemu	49	61	124,4	53	104	196,2

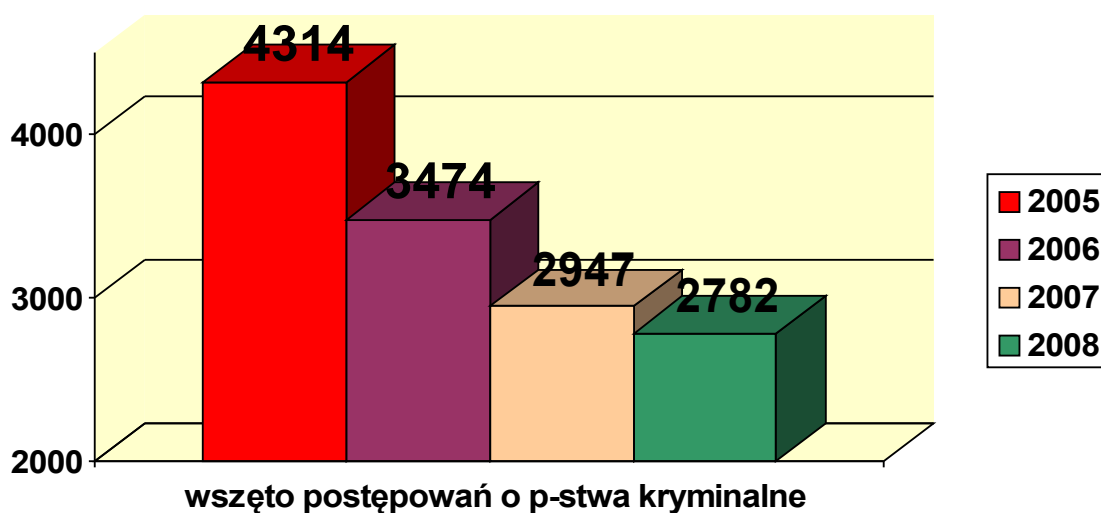
Tabela II Struktura przestępczości (porównanie lat 2008 i 2007)

Wskaźnik Przestępstwo	Wszczęto postępowań				Stwierdzono przestępstw			
	2007	%	2008	%	2007	%	2008	%
Ogółem	3951	100	3830	100	4668	100	4511	100
Przestępstwa kryminalne	2947	74,5	2782	72,6	3288	70,4	3051	67,6
Przestępstwa gospodarcze	333	8,4	347	9,1	676	14,4	798	17,6
Uszkodzenie ciała	113	2,8	105	2,7	95	2,03	94	2,1
Bójki i pobicia	83	2,1	76	1,9	86	1,8	73	1,6
Kradzież rzeczy	924	23,3	785	20,4	935	20,02	775	17,2
Kradzież samochodów	51	1,3	52	1,3	56	1,19	53	1,2
Włamania	410	10,3	364	9,5	472	10,1	424	9,4
Przestępstwa rozbójnicze	74	1,8	58	1,5	77	1,6	68	1,5
Przestępstwa narkotykowe	78	1,9	95	2,4	363	7,7	325	7,2
Przestępstwa p-ko obrot. gospod.	49	1,2	61	1,5	53	1,1	104	2,3

W porównaniu do lat 2005, 2006 i 2007 zanotowano znaczne spadki ilości wszczęć śledztw i dochodzeń, a tym samym ilości stwierdzonych przestępstw na terenie powiatu inowrocławskiego, co przedstawia poniższy wykres:



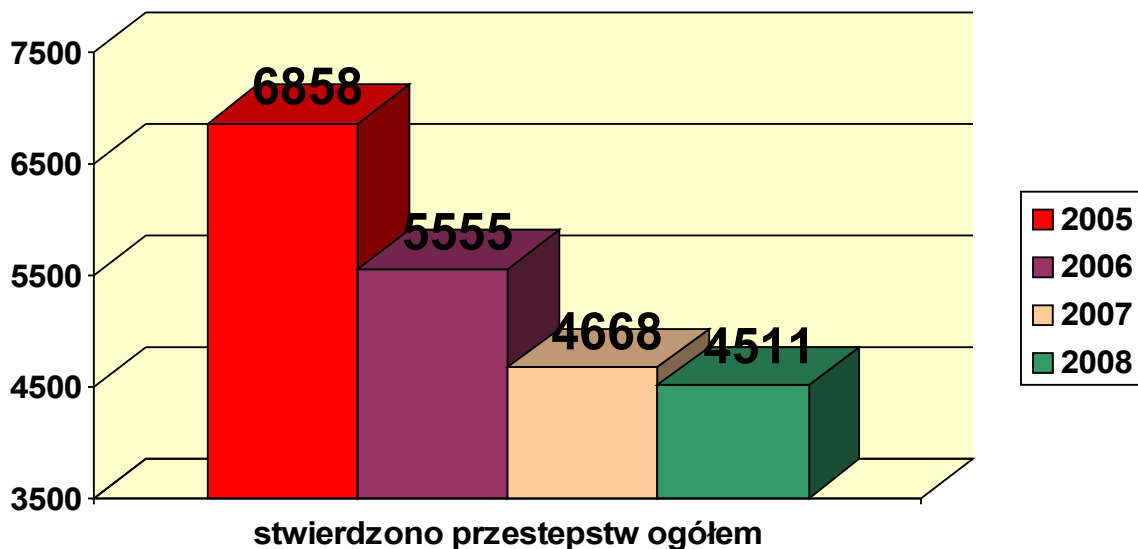
Na powyższe miało wpływ znaczne zmniejszenie ilości wszczęć postępowań o przestępstwa o charakterze kryminalnym, gdyż na przełomie analizowanych 4 lat uzyskano w tym zakresie znaczne spadki co obrazuje poniższy wykres:



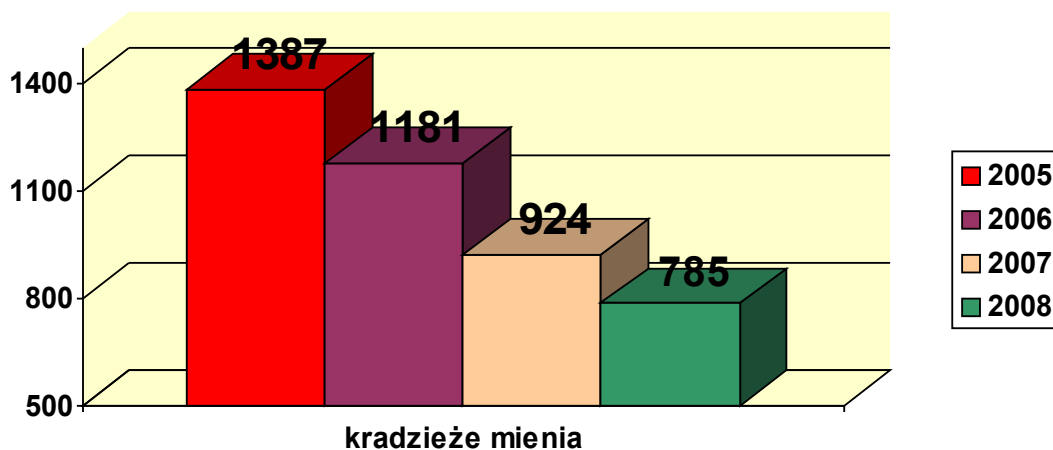
Uzyskany, dzięki podejmowanym działaniom i czynnościom, coroczny automatyczny spadek ilości wszczęć spowodował na przełomie

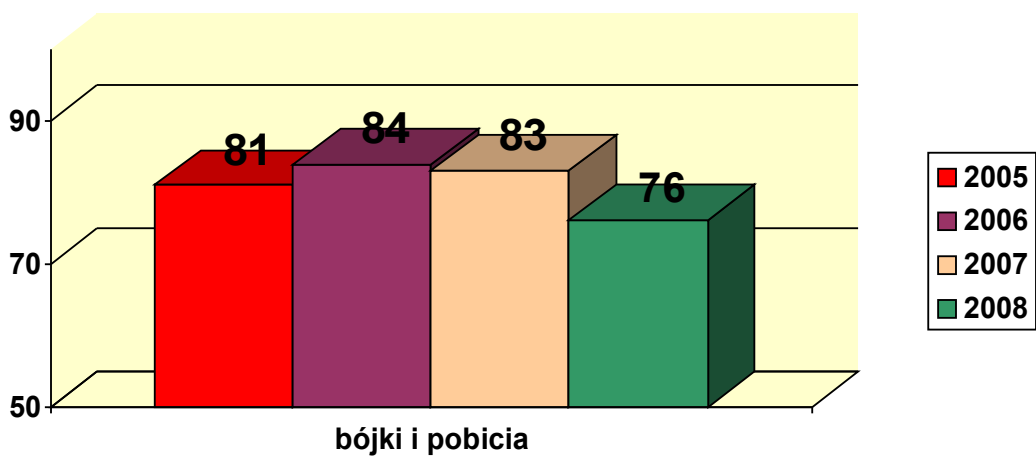
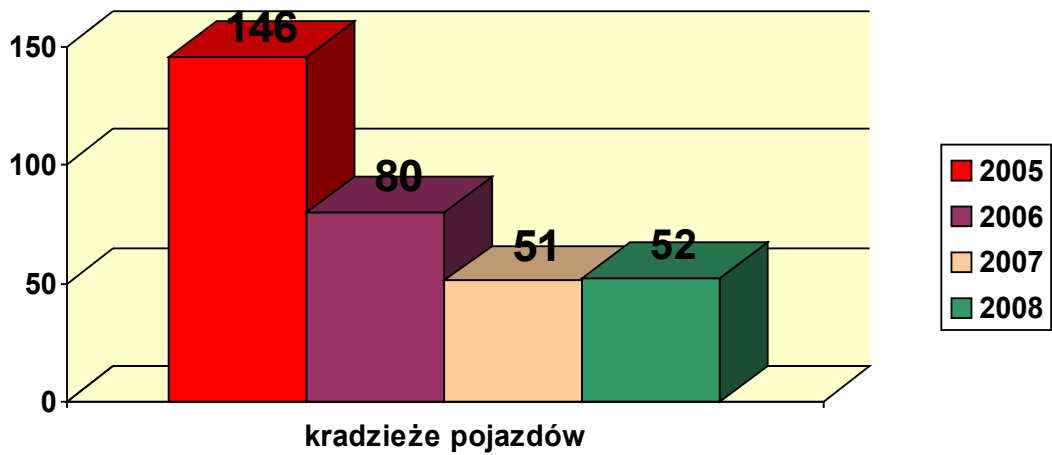
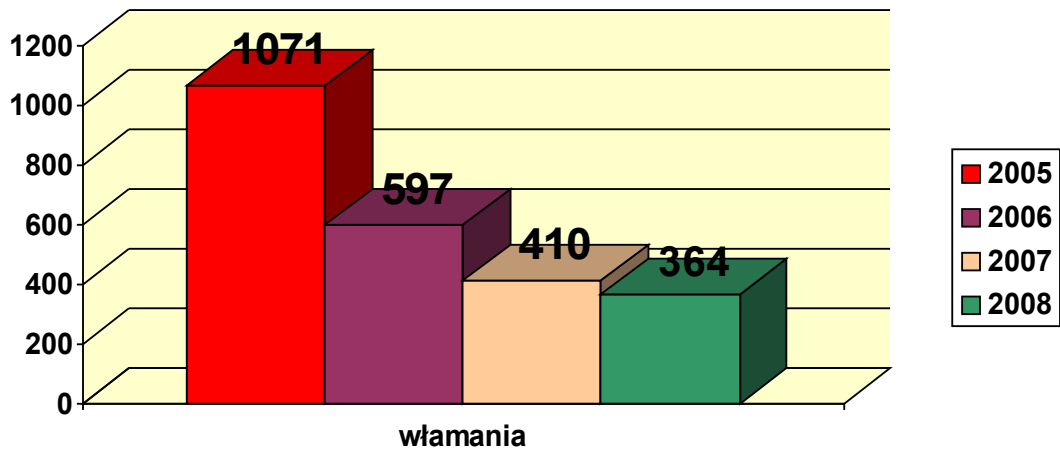
ostatnich 4 lat zmniejszenie ilości stwierdzonych ogółem przestępstw na terenie powiatu inowrocławskiego.

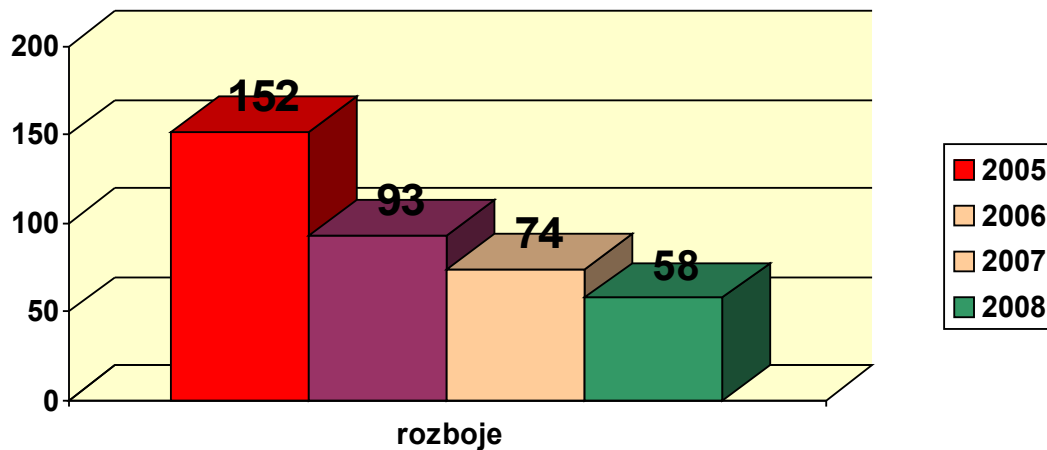
Tę pozytywną tendencję obrazuje poniższy wykres:



W wybranych kategoriach przestępstw kryminalnych szczególnie uciążliwych społecznie zanotowano spadki ilości wszczynanych postępowań na terenie powiatu inowrocławskiego i tak:







W pozostałych kategoriach należy wskazać, że w 2008 roku na terenie powiatu inowrocławskiego wszczęto **95** śledztw w zakresie zwalczania narkomanii (w 2008 roku – 78) stwierdzając **325** przestępstw narkotykowych (w 2008 roku – 363).

W ramach ścigania przestępczości gospodarczej i korupcyjnej w 2009 roku wszczęto na terenie powiatu inowrocławskiego **347** spraw (w 2008 roku – 333), w toku których stwierdzono łącznie **798** przestępstw o charakterze gospodarczym i korupcyjnym (w 2008 roku – 649).

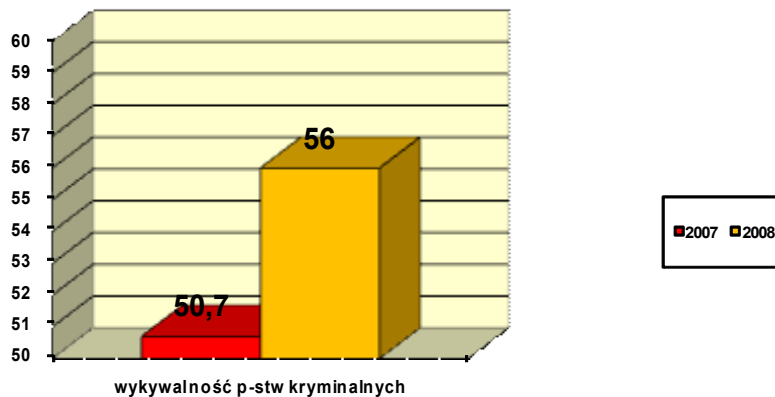
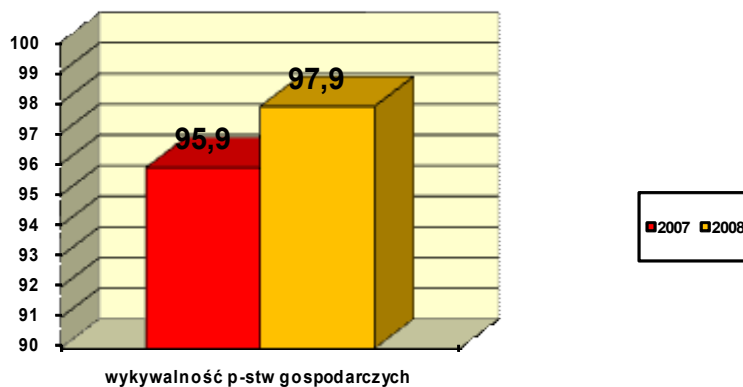
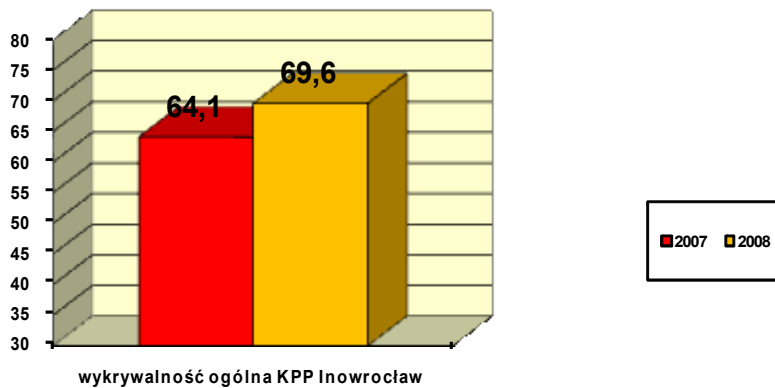
Obok pozytywnych tendencji, tj. spadków ilości wszczynanych postępowań o przestępstwa pospolite i stwierdzanych w tym zakresie przestępstw podniesiono we wszystkich kategoriach przestępczości efektywność ścigania poprzez uzyskanie wzrostu wykrywalności tych przestępstw.

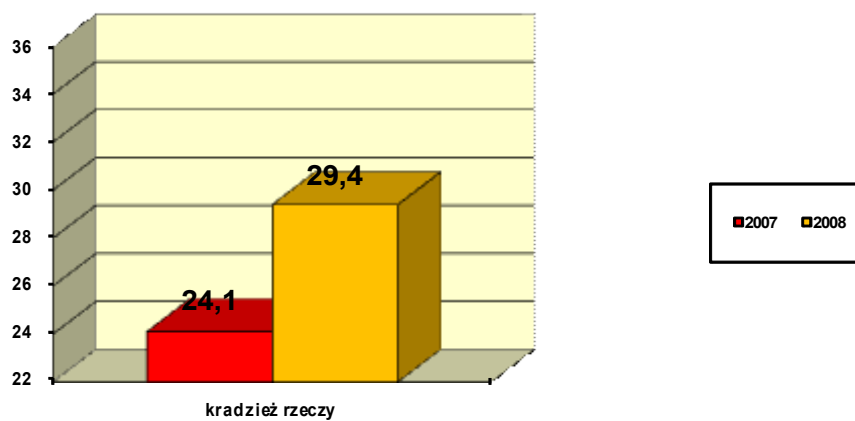
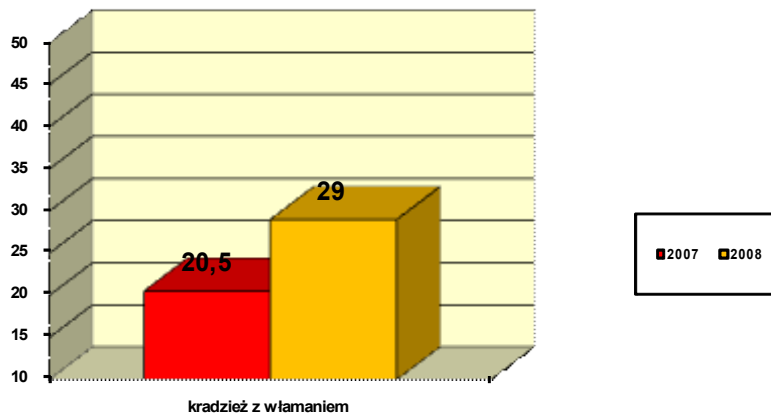
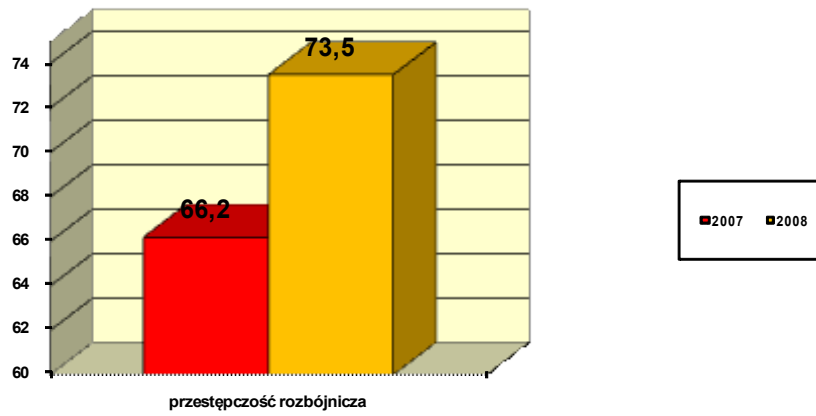
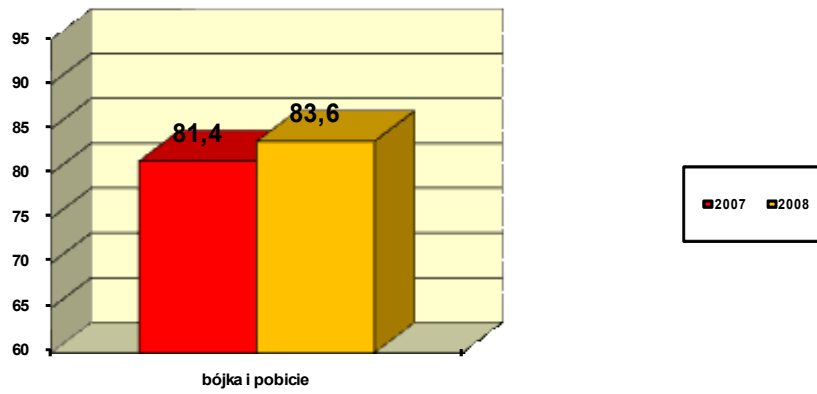
Wykrywalność ogólna w KPP Inowrocław wzrosła o 5,5 %, a przestępstw o charakterze kryminalnym wzrosła o 5,3 %.

Tabela III Efektywność zwalczania (porównanie lat 2008 i 2007)

Wskaźnik Przestępstwo	Stwierdzono		Wykryto		Wykrywalność (w %)	
	2007	2008	2007	2008	2007	2008
Ogółem	4668	4511	3030	3153	64,1	69,6
Przestępstwa kryminalne	3288	3051	1695	1719	50,7	56,0
Przestępstwa gospodarcze	676	798	649	781	95,9	97,9
Uszczerbek na zdrowiu	95	94	81	82	85,3	86,3
Bójki i pobicia	86	73	70	61	81,4	83,6
Kradzież rzeczy	935	775	235	230	24,1	29,4
Kradzież samochodu	56	53	18	11	32,1	20,8
Włamania	472	424	100	124	20,5	29,0
Przestępstwa rozbójnicze	77	68	51	50	66,2	73,5
Przestępstwa narkotykowe	363	325	351	318	96,7	97,8
Przestępstwa p-ko obrot. gospod.	53	104	51	103	94,4	99,0

W/w wyższą efektywność ścigania sprawców w poszczególnych kategoriach przestępczości za lata 2007 i 2008 roku obrazują poniższe wykresy:

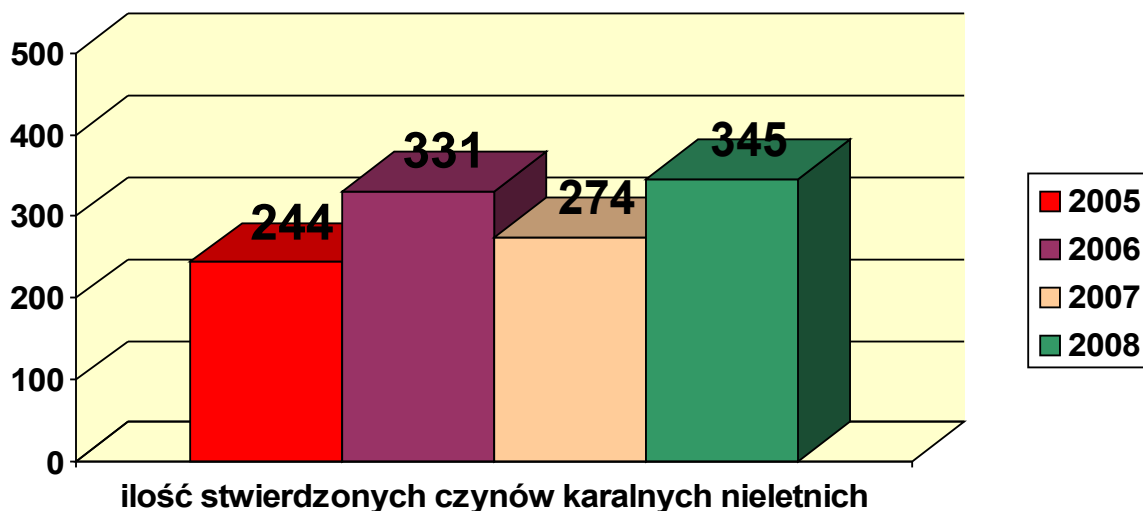




W ramach prowadzonej pracy dochodzeniowej ustalono łącznie 2304 podejrzanych z czego 84 osób tymczasowo aresztowano, uzyskano 131 środków zapobiegawczych w postaci dozoru policji i 15 w postaci poręczenia majątkowego.

W statystycznie zakończonych postępowaniach dokonano 90 zabezpieczeń majątkowych na łączną kwotę 976 912 zł.

Kontynuowano także działanie profilaktyczne oraz związane ze ściganiem czynów karalnych popełnionych przez nieletnich. W powiecie inowrocławskim w 2008 roku zanotowano **345** czynów, których sprawcami okazały się osoby nieletnie (w 2008 roku **274**). Wzrost ilości wszczętych i stwierdzonych czynów karalnych popełnianych przez nieletnich, związany jest z podjęciem zdecydowanych działań represyjnych i profilaktycznych w kierunku ograniczenia seryjności w działaniu najbardziej zdemoralizowanych nieletnich.



Tak więc procentowy udział przestępczości nieletnich w powiecie inowrocławskim w stosunku do ogólnej liczby przestępstw w 2008 roku

wyniósł 9 % i był wyższy niż ten z 2007 roku – 6,9 %, co stanowi tendencję niewłaściwą obrazującą wyższy poziom demoralizacji nieletnich niż stwierdzony w 2007 roku.

