




1. Ujawnione wykroczenia w powiecie inowrocławskim

Wykroczenia	Ilość mandatów karnych rok			Liczba wniosków o ukaranie skierowanych do sądów						Liczba zastosowanych środków odziaływania poza karnego art.41 KW		
				ogółem			w tym :					
	wnioski dot. czynów karalnych (nieletni sprawcy)						2006	2007	2008	2006	2007	2008
	2006	2007	2008	2006	2007	2008						
Wykroczenia p-ko porządkowi i spokojowi publicznemu	141	102	102	48	30	41	1	2	0	983	2545	2202
Wykroczenia p-ko instytucjom państwowym, samorządowym i społecznym	•••	•••	•••	•••	•••	•••	•••	•••	•••	•••	•••	•••
Wykroczenia p-ko bezpieczeństwu osób i mienia	52	38	37	21	20	22	0	0	1	341	447	232
Wykroczenia p-ko bezpieczeństwu i porządkowi w komunikacji (ruchu na drogach)	2166	2177	2744	140	128	120	0	3	3	4730	5206	4958
Wykroczenia p-ko osobie	•••	•••	•••	1	0	1	0	0	0	•••	•••	•••
Wykroczenia p-ko zdrowiu	0	•••	•••	0	•••	•••	0	•••	•••	36	•••	•••
Wykroczenia p-ko mieniu	99	109	94	145	96	96	28	13	8	162	33	2
Wykroczenia p-ko interesom konsumentów	4	•••	•••	0	•••	•••	0	•••	•••	0	•••	•••
Wykroczenia p-ko obyczajności publicznej	52	71	151	38	19	29	0	0	0	122	226	424
Wykroczenia p-ko urządzeniom użytku publicznego	60	62	129	0	1	7	0	0	0	282	255	477
Wykroczenia p-ko obowiązkowi ewidencji	6	•••	•••	6	X	X	0	X	X	109	•••	•••
Szkodnictwo leśne, polne i ogrodowe	2	•••	•••	1	X	X	0	X	X	0	•••	•••
Wykroczenia p-ko ustawie o wychowaniu w trzeźwości i przeciwdziałaniu alkoholizmowi	278	269	406	17	15	4	0	2	0	101	56	136
Wykroczenia p-ko innym przepisom (wykroczenia nie ujęte w/w katalogu oraz wykroczenia p-ko innym obowiązującym przepisom)	30	90	63	68	63	76	0	2	2	460	589	652
O G Ó Ł E M	2890	2918	3726	485	372	396	29	22	14	7326	9357	9083


 - wykroczenia popełnione przez nieletnich


 - wykroczenia dotyczące ruchu drogowego


 - tutaj KPP nie gromadziła danych do celów statystycznych

2. Ujawnione wykroczenia w Inowrocławiu

Wykroczenia	Ilość mandatów karnych rok			Liczba wniosków o ukaranie skierowanych do sądów						Liczba zastosowanych środków odziaływania poza karnego art.41 KW		
				ogółem			w tym :					
							wnioski dot. czynów karalnych (nieletni sprawcy)					
	2006	2007	2008	2006	2007	2008	2006	2007	2008	2006	2007	2008
Wykroczenia p-ko porządkowi i spokojowi publicznemu	449	395	106	170	149	287	10	13	3	1210	2626	2813
Wykroczenia p-ko instytucjom państwowym, samorządowym i społecznym	•••	•••	•••	•••	•••	•••	•••	•••	•••	•••	•••	•••
Wykroczenia p-ko bezpieczeństwu osób i mienia	31	21	15	6	26	44	0	0	0	239	422	97
Wykroczenia p-ko bezpieczeństwu i porządkowi w komunikacji (ruchu na drogach)	9621	10899	12565	188	104	171	1	0	1	8659	9823	11948
Wykroczenia p-ko osobie	•••	•••	•••	2	0	0	0	0	0	•••	•••	•••
Wykroczenia p-ko zdrowiu	0	•••	•••	0	•••	•••	0	•••	•••	0	•••	•••
Wykroczenia p-ko mieniu	678	638	562	455	376	415	130	95	134	18	6	35
Wykroczenia p-ko interesom konsumentów	0	•••	•••	0	•••	•••	0	•••	•••	0	•••	•••
Wykroczenia p-ko obyczajności publicznej	301	348	226	80	38	87	9	0	1	2051	2529	3762
Wykroczenia p-ko urządzeniom użytku publicznego	256	364	225	3	5	8	1	0	0	2149	2314	2091
Wykroczenia p-ko obowiązkowi ewidencji	11	•••	•••	0	•••	•••	0	•••	•••	91	•••	•••
Szkodnictwo leśne, polne i ogrodowe	0	•••	•••	0	•••	•••	0	•••	•••	2	•••	•••
Wykroczenia p-ko ustawie o wychowaniu w trzeźwości i przeciwdziałaniu alkoholizmowi	835	891	521	21	12	18	0	2	2	0	825	296
Wykroczenia p-ko innym przepisom (pozostałe wykroczenia z KW oraz innych obowiązujących przepisów)	62	23	22	85	68	62	0	0	5	448	298	738
OGÓŁEM	12244	13579	14242	1010	778	1092	151	110	146	14867	18843	21780

 - wykroczenia popełnione przez nieletnich

 - wykroczenia dotyczące ruchu drogowego

 - tutaj KPP nie gromadziła danych do celów statystycznych