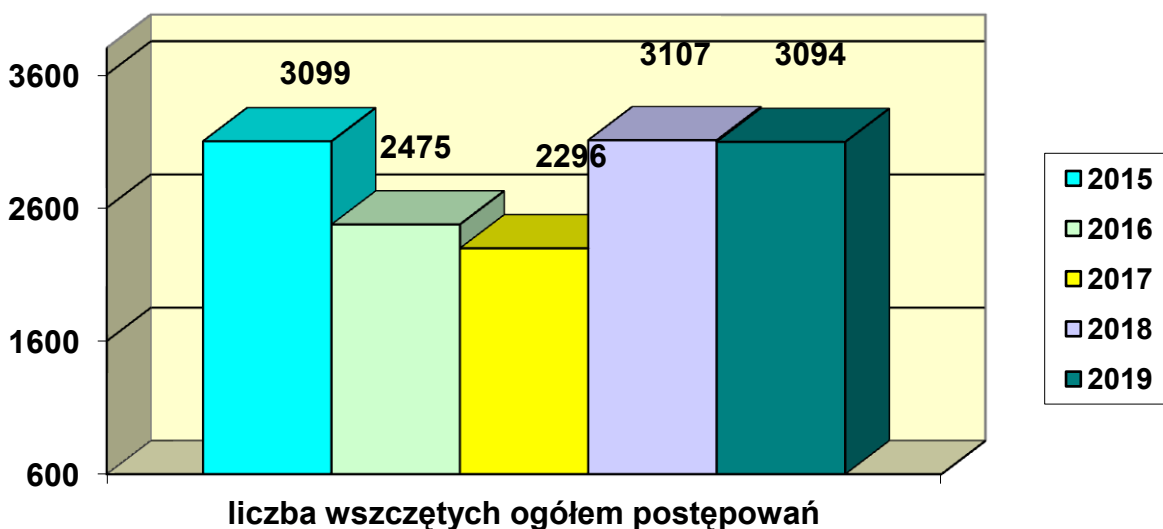
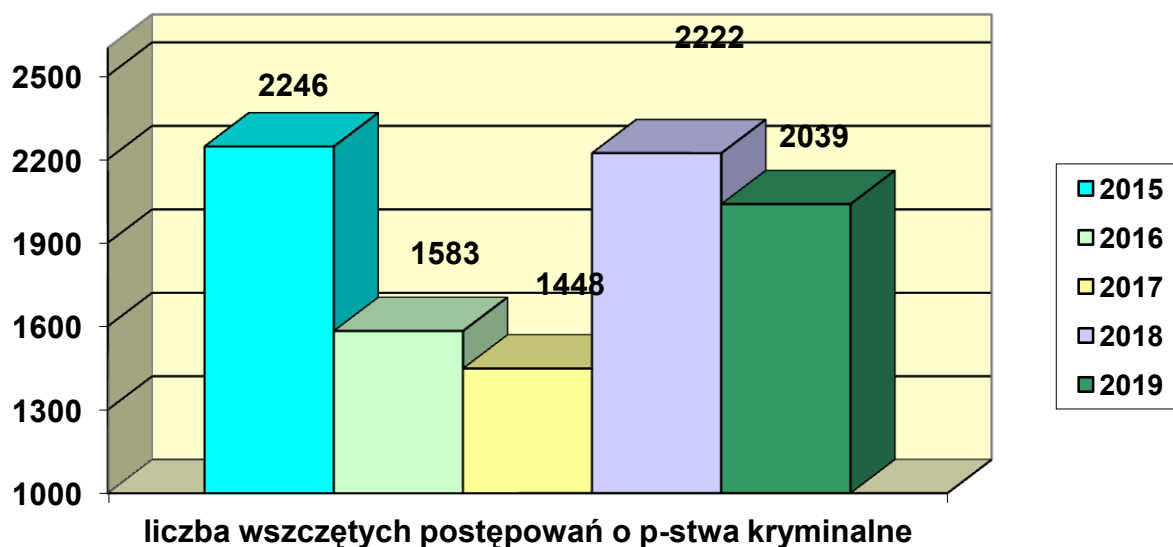


I. Zapobieganie i zwalczanie przestępczości

Na terenie powiatu inowrocławskiego w 2019 roku w porównaniu do roku 2018 odnotowano spadek liczby wszczętych ogółem śledztw i dochodzeń. Prezentuje to poniższy wykres:

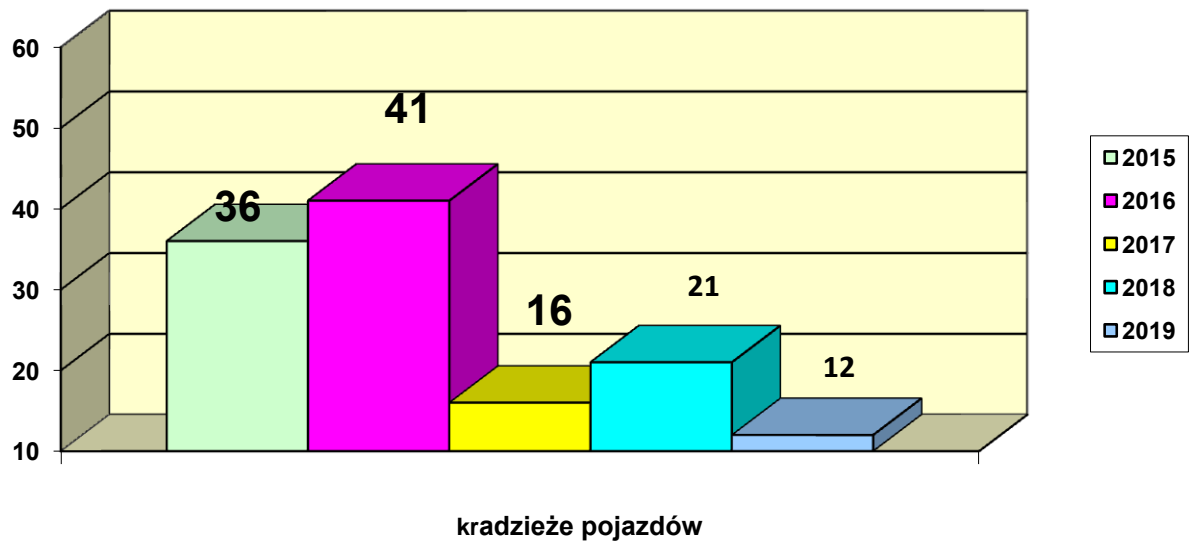
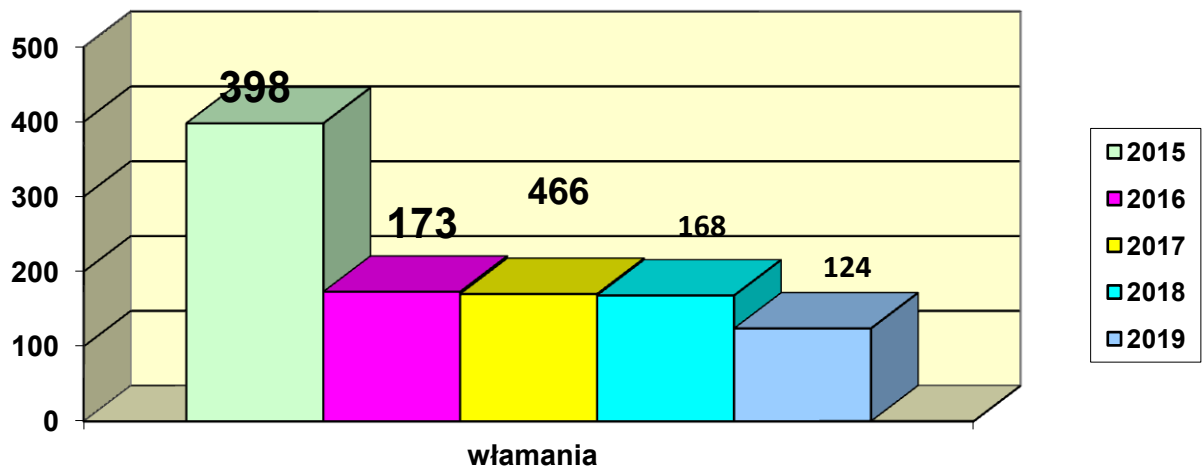
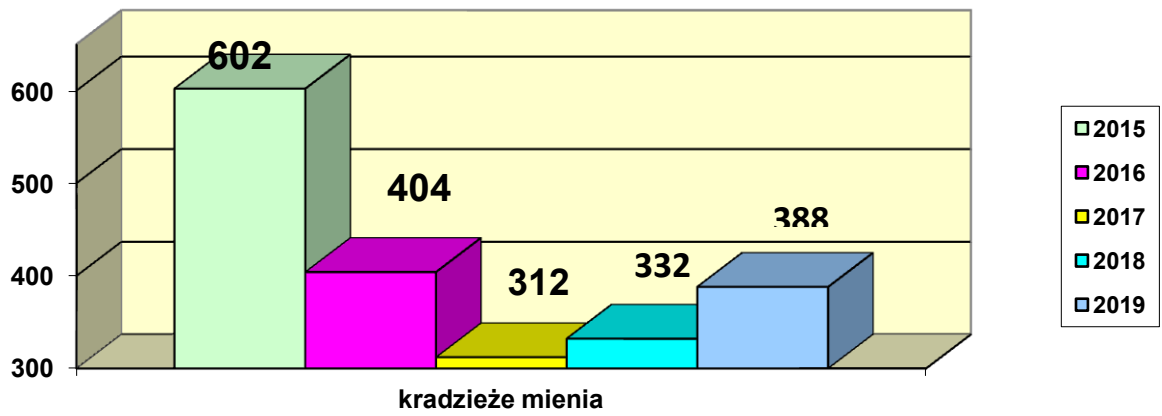


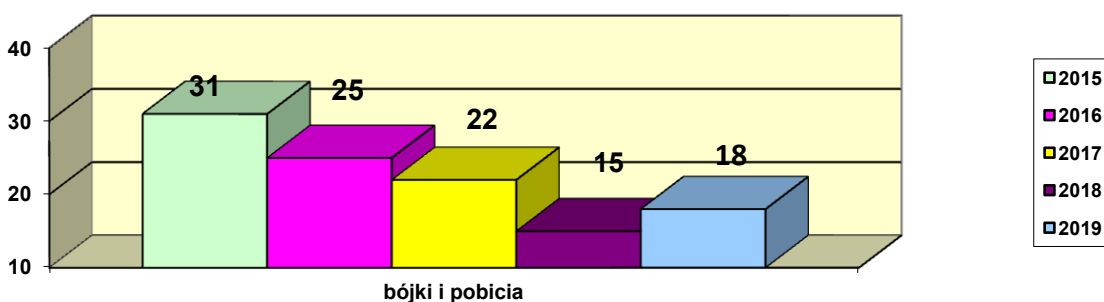
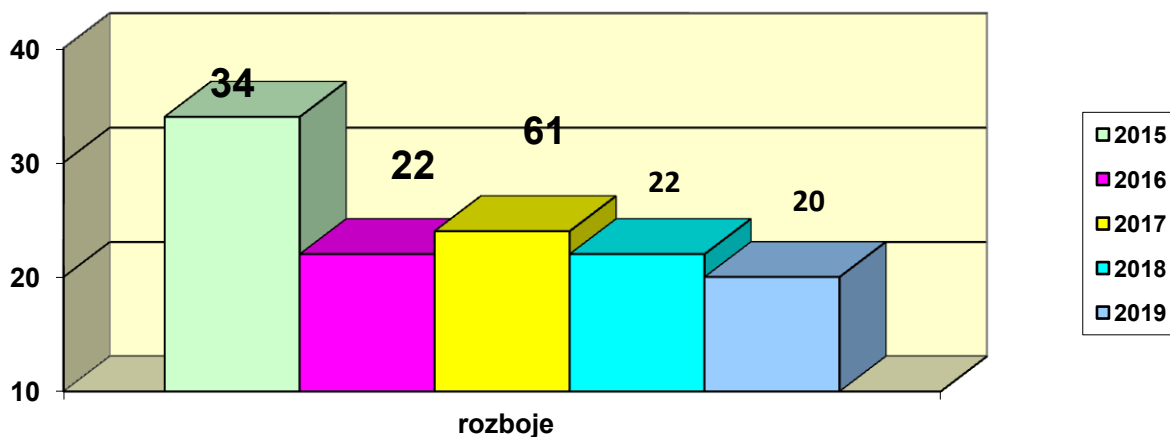
Porównując rok 2019 z 2018, tendencja spadkowa dotyczy wszczętych postępowań przestępstw o charakterze kryminalnym:



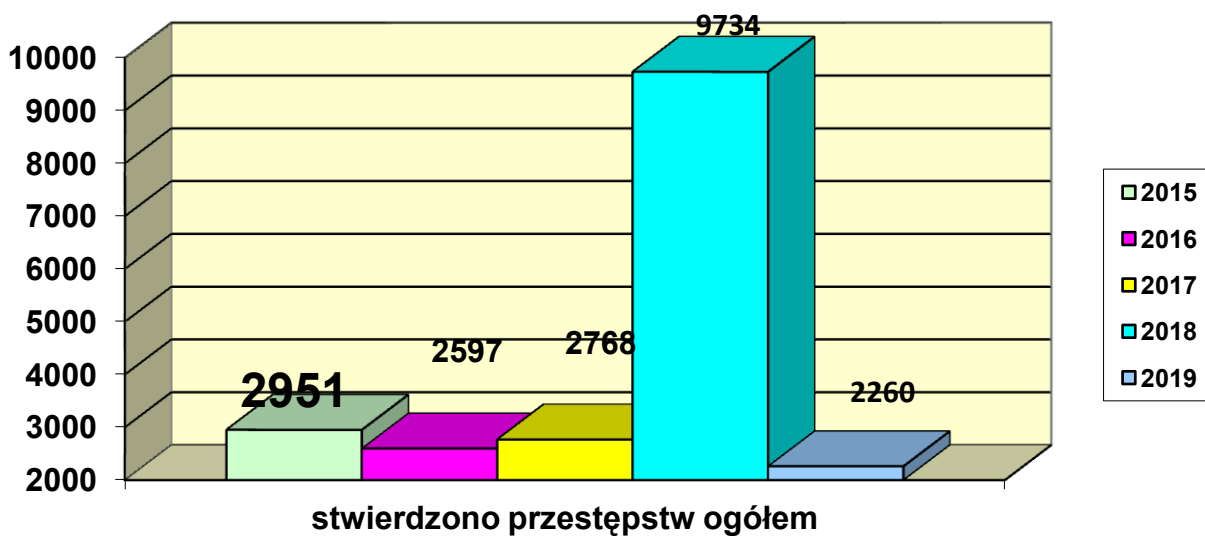
W 2019 roku odnotowaliśmy tendencję spadkową ilości wszczętych postępowań w porównaniu z analogicznym okresem. Wpływ na to miał spadek postępowań dotyczących niealimentacji z 856 w 2018 r. do 636 w 2019 r.

Liczba wszczętych postępowań przygotowawczych w poszczególnych kategoriach przestępczości kryminalnej, na terenie powiatu inowrocławskiego w 2019 r. w porównaniu z poprzednimi okresami przedstawia się następująco:





W zakresie liczby stwierdzonych przestępstw w 2019 roku odnotowano mniej przestępstw niż w roku 2018:



W 2019 roku na terenie powiatu wszczęto 72 postępowania, tyle samo co w 2018 roku, w zakresie zwalczania narkomanii, stwierdzając 73 przestępstwa

narkotykowe (w 2018 – 72).

W ramach ścigania przestępczości gospodarczej w 2019 roku wszczęto więcej postępowań, niż w 2018, czyli 616 w porównaniu do 480. W ich toku stwierdzono 481 przestępstw (w 2018 – 8 040).

W ramach ścigania przestępczości korupcyjnej w 2019 roku na terenie powiatu wszczęto 8 spraw (w 2018 – 9), w których stwierdzono 5 przestępstw o charakterze korupcyjnym (w 2018 - 7109).

Efektywność zwalczania przestępczości – na terenie powiatu inowrocławskiego

Kategoria przestępstwa	Przestępstwa wszczęte			Przestępstwa stwierdzone					Wykrywalność							
									Wykryte			Wskaźnik %			Różnica	
	2017	2018	2019	2017	2018	2019	Dynamika		2017	2018	2019	2017	2018	2019	17/18	18/19
							17/18	18/19								
Ogółem	2296	3107	3094	2768	9734	2260	351,7	23,21	2135	9105	1615	76,8	93,5	72,27	16,7	-21,23
Przestępstwa Kryminalne	1448	2222	2039	1342	1369	1413	102	103,21	828	861	920	61,3	62,03	64,83	0,7	2,8
Przestępstwa Gospodarcze	432	480	616	1034	8040	481	777,56	5,98	927	7924	336	89,5	98,54	69,85	9,07	-28,69
Zabójstwa	0	1	2	0	0	1	0	0	0	0	1	0	0	100,0	0	100,00
Przestępstwa rozbójnicze	24	22	20	16	23	24	143,75	104,34	12	17	21	75	73,91	87,50	-1,09	13,59
Uszkodzenia ciała	38	37	42	33	29	40	87,88	137,93	31	28	37	93,9	96,55	92,50	2,61	-4,05
Bójki i pobicia	22	15	18	24	11	16	45,83	145,45	19	8	14	79,2	72,73	87,50	-6,44	14,77
Kradzież rzeczy	312	332	388	297	326	366	109,76	112,26	92	129	160	30,8	38,39	43,24	7,52	4,85
Kradzieże samochodów	16	21	12	16	18	10	112,5	55,55	5	5	0	31,2	27,78	0,00	-3,47	-27,78
Włamania	170	168	124	188	231	182	122,87	78,78	77	113	100	40,1	47,68	54,64	7,58	6,96
Uszkodzenia rzeczy	116	158	168	104	128	159	123,08	124,21	37	39	74	35,5	30,47	46,54	-5,11	16,07
Nietrzeźwi kierujący	202	186	230	214	183	209	85,51	114,20	213	183	209	99,5	100	100,0	0,47	0
Przestępstwa narkotykowe	124	72	72	96	72	73	75	101,38	91	71	69	94,8	98,61	94,52	3,82	-4,09

Efektywność zwalczania przestępczości
- na terenie miasta i gminy Inowrocław

Kategoria przestępstwa	Przestępstwa wszczęte			Przestępstwa stwierdzone					Wykrywalność						Różnica	
									Wykryte			Wskaźnik %				
	2017	2018	2019	2017	2018	2019	Dynamika		2017	2018	2019	2017	2018	2019	17/18	18/19
							17/18	18/19								
Ogółem	1536	2085	2050	1540	9075	1605	589,3	17,7	1034	8573	1094	67,1	94,5	68,2	27,4	-26,3
Przestępstwa Kryminalne	985	1482	1377	1000	914	1001	91,4	109,5	589	513	612	58,9	56,1	61,1	-2,8	5,0
Przestępstwa Gospodarcze	342	379	441	354	7982	403	2254,8	5,05	267	7883	288	75,4	98,8	71,5	23,4	-27,23
Zabójstwa	0	1	2	0	0	2	0,0	0,0	0	0	2	0,0	0,0	100	0,0	100
Przestępstwa rozbójnicze	22	18	17	14	20	20	142,9	100	10	14	19	71,4	70,0	95,0	-1,4	25,0
Uszkodzenia ciała	26	20	23	24	22	18	91,7	81,8	23	21	15	95,8	95,5	83,3	-0,3	-12,2
Bójki i pobicia	14	11	11	16	7	11	43,8	157,1	13	5	10	81,3	71,4	90,9	-9,9	19,5
Kradzież rzeczy	232	229	306	228	237	289	103,9	121,9	69	96	124	30,3	40,5	42,9	10,2	2,4
Kradzieże samochodów	11	12	10	11	10	8	90,9	80,0	4	3	0	36,4	30,0	0,0	-6,4	-30,0
Włamania	114	123	91	137	157	144	114,6	91,7	60	64	84	43,8	40,8	58,3	-3,0	17,5
Uszkodzenia rzeczy	87	130	126	81	101	124	124,7	122,8	20	24	54	24,7	23,8	43,5	-0,9	19,7
Nietrzeźwi kierujący	87	92	115	88	89	104	101,1	116,9	87	89	104	98,9	100	100	1,1	0,0
Przestępstwa narkotykowe	79	50	54	47	28	67	59,6	239,3	45	28	65	95,7	100	97,0	4,3	-3,0

* dane statystyczne z terenu miasta i gminy Inowrocław

Efektywność zwalczania przestępczości
– na terenie miasta i gminy Kruszwica

Kategoria przestępstwa	Przestępstwa wszczęte			Przestępstwa stwierdzone					Wykrywalność						Różnica	
									Wykryte			Wskaźnik %				
	2017	2018	2019	2017	2018	2019	Dynamika		2017	2018	2019	2017	2018	2019	17/18	18/19
							17/18	18/19								
Ogółem	189	260	240	144	212	193	147,2	91,0	111	164	153	77,1	77,4	79,3	0,3	1,9
Przestępstwa Kryminalne	108	184	152	78	155	120	198,7	77,4	56	112	85	71,8	72,3	70,8	0,5	-1,5
Przestępstwa Gospodarcze	27	25	33	21	14	22	66,7	157,1	11	9	17	52,4	64,3	77,3	11,9	13,0
Zabójstwa	0	0	0	0	0	0	0,0	0,0	0	0	0	0,0	0,0	0,0	0,0	0,0
Przestępstwa rozbójnicze	0	1	0	0	1	0	0,0	0,0	0	1	0	0,0	100	0,0	100	-100
Uszkodzenia ciała	4	4	7	2	1	7	50,0	700,0	2	1	7	100	100	100	0,0	0,0
Bójki i pobicia	1	1	0	1	1	0	100	0,0	1	1	0	100	100	0,0	0,0	-100
Kradzież rzeczy	23	29	18	21	24	18	114,3	75,0	7	5	8	33,3	20,8	44,4	-12,5	23,6
Kradzieże samochodów	3	2	0	3	1	1	33,3	100	1	0	0	33,3	0,0	0,0	-33,3	0,0
Włamania	10	16	5	10	27	4	270	14,8	7	15	1	70,0	55,6	25,0	-14,4	-30,6
Uszkodzenia rzeczy	6	11	19	6	9	17	150	188,9	5	4	6	83,3	44,4	35,3	-38,9	-9,1
Nietrzeźwi kierujący	27	23	30	28	25	29	89,3	116,0	28	25	29	100	100	100	0,0	0,0
Przestępstwa narkotykowe	12	8	7	6	23	10	383,3	43,5	6	22	8	100	95,7	80,0	-4,3	-15,7

Efektywność zwalczania przestępczości
- na terenie miasta i gminy Gniewkowo

Kategoria przestępstwa	Przestępstwa wszczęte			Przestępstwa stwierdzone					Wykrywalność						Różnica	
									Wykryte			Wskaźnik %				
	2017	2018	2019	2017	2018	2019	Dynamika		2017	2018	2019	2017	2018	2019	17/18	18/19
							17/18	18/19								
Ogółem	131	211	148	736	114	116	15,5	101,8	710	91	88	96,5	79,8	75,9	-16,7	-3,9
Przestępstwa Kryminalne	80	167	91	77	89	79	115,6	88,8	53	70	55	68,8	78,7	69,6	9,9	-9,1
Przestępstwa Gospodarcze	12	16	20	617	5	9	0,81	180,0	615	1	5	99,7	20,0	55,6	-79,7	35,6
Zabójstwa	0	0	0	0	0	0	0,0	0,0	0	0	0	0,0	0,0	0,0	0,0	0,0
Przestępstwa rozbójnicze	0	1	2	0	1	2	0,0	200,0	0	1	1	0,0	100	50,0	100	-50,0
Uszkodzenia ciała	1	7	3	3	3	6	100	200,0	2	3	6	66,7	100	100	33,3	0,0
Bójki i pobicia	0	1	1	1	1	0	100	0,0	1	0	0	100	0,0	0,0	100	0,0
Kradzież rzeczy	7	13	19	6	14	21	233,3	150,0	3	7	7	50,0	50,0	33,3	0,0	-16,7
Kradzieże samochodów	1	2	0	1	2	0	200	0,0	0	0	0	0,0	0,0	0,0	0,0	0,0
Włamania	16	6	7	18	18	7	100	38,9	5	13	2	27,8	72,2	28,6	44,4	-43,6
Uszkodzenia rzeczy	5	7	4	3	7	2	233,3	28,6	2	4	1	66,7	57,1	50,0	-9,6	-7,1
Nietrzeźwi kierujący	26	16	15	30	15	16	50,0	106,7	30	15	16	100	100	100	0,0	0,0
Przestępstwa narkotykowe	8	6	3	15	8	4	53,3	50,0	14	8	4	93,3	100	100	6,7	0,0

Efektywność zwalczania przestępczości
- na terenie miasta i gminy Janikowo

Kategoria przestępstwa	Przestępstwa wszczęte			Przestępstwa stwierdzone					Wykrywalność						Różnica	
									Wykryte			Wskaźnik %				
	2017	2018	2019	2017	2018	2019	Dynamika		2017	2018	2019	2017	2018	2019	17/18	18/19
							17/18	18/19								
Ogółem	121	179	147	86	79	65	91,9	82,3	71	59	57	82,6	74,7	87,7	-7,9	13,0
Przestępstwa Kryminalne	75	143	108	56	54	41	96,4	75,9	43	37	33	76,8	68,5	80,5	-8,3	12,0
Przestępstwa Gospodarcze	21	15	13	5	9	9	180	100	3	6	9	60,0	66,7	100	6,7	33,3
Zabójstwa	0	0	0	0	0	0	0,0	0,0	0	0	0	0,0	0,0	0,0	0,0	0,0
Przestępstwa rozbójnicze	0	1	0	0	1	0	0,0	0,0	0	1	0	0,0	100	0,0	100	-100
Uszkodzenia ciała	4	1	2	1	0	2	0,0	0,0	1	0	2	100	0,0	100	-100	100
Bójki i pobicia	3	0	0	3	1	0	33,3	0,0	3	1	0	100	100	0,0	0,0	-100
Kradzież rzeczy	13	16	10	10	13	11	130	84,6	6	2	6	60,0	15,4	54,6	-44,6	39,2
Kradzieże samochodów	0	0	1	0	0	1	0,0	0,0	0	0	0	0,0	0,0	0,0	0,0	0,0
Włamania	8	5	2	10	8	2	80,0	25,0	3	5	0	30,0	62,5	0,0	32,5	-62,5
Uszkodzenia rzeczy	3	3	6	2	4	6	200	150,0	2	3	6	100	75,0	100	-25,0	25,0
Nietrzeźwi kierujący	17	12	15	17	12	12	70,6	100	17	12	12	100	100	100	0,0	0,0
Przestępstwa narkotykowe	8	4	3	12	3	5	25,0	166,7	12	3	5	100	100	100	0,0	0,0

Efektywność zwalczania przestępczości
- na terenie miasta i gminy Pakość

Kategoria przestępstwa	Przestępstwa wszczęte			Przestępstwa stwierdzone					Wykrywalność						Różnica	
									Wykryte			Wskaźnik %				
	2017	2018	2019	2017	2018	2019	Dynamika		2017	2018	2019	2017	2018	2019	17/18	18/19
							17/18	18/19								
Ogółem	113	130	196	99	124	118	125,3	95,2	89	118	107	89,9	95,2	90,7	5,3	-4,5
Przestępstwa Kryminalne	69	80	112	58	87	96	150	110,3	50	82	88	86,2	94,3	91,7	8,1	-2,6
Przestępstwa Gospodarcze	14	18	71	10	13	11	130	84,6	8	12	8	80,0	92,3	72,7	12,3	-19,6
Zabójstwa	0	0	0	0	0	0	0,0	0,0	0	0	0	0,0	0,0	0,0	0,0	0,0
Przestępstwa rozbójnicze	1	1	0	1	0	1	0,0	0,0	1	0	1	100	0,0	100	-100	100
Uszkodzenia ciała	0	2	1	1	0	2	0,0	0,0	1	0	2	100	0,0	100	-100	100
Bójki i pobicia	2	1	4	1	1	4	100	400,0	0	1	4	0,0	100	100	100	0,0
Kradzież rzeczy	9	12	11	9	16	9	177,8	56,3	5	15	9	55,6	93,8	100	38,2	6,2
Kradzieże samochodów	0	1	0	0	1	0	0,0	0,0	0	0	0	0,0	0,0	0,0	0,0	0,0
Włamania	4	8	6	3	18	8	600,0	44,4	1	15	3	33,3	83,3	37,5	50,0	-45,8
Uszkodzenia rzeczy	6	1	4	5	2	3	40,0	150,0	5	2	3	100	100	100	0,0	0,0
Nietrzeźwi kierujący	20	18	7	23	18	7	78,3	38,9	23	18	7	100	100	100	0,0	0,0
Przestępstwa narkotykowe	13	2	5	13	7	4	53,8	57,1	12	7	3	92,3	100	75,0	7,7	-25,0

**Efektywność zwalczania przestępczości
na terenie gminy Złotniki Kujawskie**

Kategoria przestępstwa	Przestępstwa wszczęte			Przestępstwa stwierdzone					Wykrywalność						Różnica	
									Wykryte			Wskaźnik %				
	2017	2018	2019	2017	2018	2019	Dynamika		2017	2018	2019	2017	2018	2019	17/18	18/19
							17/18	18/19								
Ogółem	91	132	166	73	78	90	106,8	115,4	54	53	76	74,0	67,9	84,4	-6,1	16,5
Przestępstwa Kryminalne	55	95	101	36	47	40	130,6	85,1	23	28	30	63,9	59,6	75,0	-4,3	15,4
Przestępstwa Gospodarcze	4	10	17	5	7	8	140	114,3	1	4	4	20,0	57,1	50,0	37,1	-7,1
Zabójstwa	0	0	0	0	0	0	0,0	0,0	0	0	0	0,0	0,0	0,0	0,0	0,0
Przestępstwa rozbójnicze	0	0	1	0	0	1	0,0	0,0	0	0	1	0,0	0,0	100	0,0	100
Uszkodzenia ciała	0	3	1	1	1	1	100	100	1	1	1	100	100	100	0,0	0,0
Bójki i pobicia	0	0	1	0	0	0	0,0	0,0	0	0	0	0,0	0,0	0,0	0,0	0,0
Kradzież rzeczy	12	14	9	10	13	6	130	46,2	2	0	0	20,0	0,0	0,0	-20,0	0,0
Kradzieże samochodów	1	0	1	1	0	1	0,0	0,0	0	0	0	0,0	0,0	0,0	0,0	0,0
Włamania	3	4	3	2	2	4	100	200,0	0	0	1	0,0	0,0	25,0	0,0	25,0
Uszkodzenia rzeczy	3	6	3	3	3	4	100	133,3	2	0	4	66,7	0,0	100	-66,7	100
Nietrzeźwi kierujący	15	10	29	16	9	28	56,3	311,1	16	9	28	100	100	100	0,0	0,0
Przestępstwa narkotykowe	3	1	0	1	2	0	200	0,0	1	2	0	100	100	0,0	0,0	-100

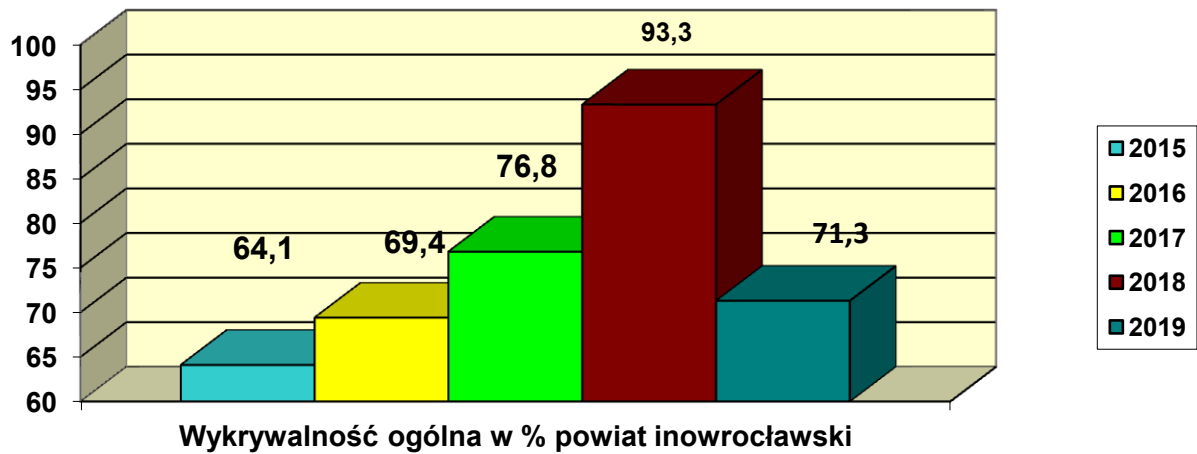
Efektywność zwalczania przestępczości
- na terenie gminy Rojewo

Kategoria przestępstwa	Przestępstwa wszczęte			Przestępstwa stwierdzone					Wykrywalność						Różnica	
									Wykryte			Wskaźnik %				
	2017	2018	2019	2017	2018	2019	Dynamika		2017	2018	2019	2017	2018	2019	17/18	18/19
							17/18	18/19								
Ogółem	63	58	84	53	45	46	84,9	102,2	37	30	33	69,8	66,7	71,7	-3,1	5,0
Przestępstwa Kryminalne	41	39	54	22	29	26	131,8	89,7	8	15	15	36,4	51,7	57,7	15,3	6,0
Przestępstwa Gospodarcze	9	10	7	9	7	6	77,8	85,7	7	6	4	77,8	85,7	66,7	7,9	-19,0
Zabójstwa	0	0	0	0	0	0	0	0,0	0	0	0	0	0	0,0	0	0,0
Przestępstwa rozbójnicze	1	0	0	1	0	0	0	0,0	1	0	0	100	0	0,0	-100	0,0
Uszkodzenia ciała	3	0	5	0	1	3	0	300,0	0	1	3	0	100	100	100	0,0
Bójki i pobicia	0	1	0	0	0	0	0	0,0	0	0	0	0	0	0,0	0	0,0
Kradzież rzeczy	10	14	9	9	14	7	155,6	50,0	0	3	0	0	21,4	0,0	21,4	21,4
Kradzieże samochodów	0	4	0	0	4	0	0	0,0	0	2	0	0	50	0,0	50	-50,0
Włamania	5	3	6	4	3	6	75	200,0	1	1	4	25	33,3	66,7	8,3	33,4
Uszkodzenia rzeczy	5	0	5	2	2	2	100	100	1	2	0	50	100	0,0	50	-100
Nietrzeźwi kierujący	5	7	14	7	7	9	100	128,6	7	7	9	100	100	100	0	0,0
Przestępstwa narkotykowe	1	1	0	1	1	0	100	0,0	1	1	0	100	100	100	0	-100

Efektywność zwalczania przestępczości
– na terenie gminy Dąbrowa Biskupia

Kategoria przestępstwa	Przestępstwa wszczęte			Przestępstwa stwierdzone					Wykrywalność							
									Wykryte			Wskaźnik %			Różnica	
	2017	2018	2019	2017	2018	2019	Dynamika		2017	2018	2019	2017	2018	2019	17/18	18/19
							17/18	18/19								
Ogółem	52	52	67	47	27	35	57,4	129,6	29	17	22	61,7	63	62,9	1,3	-0,1
Przestępstwa Kryminalne	35	32	44	23	13	16	56,5	123,1	6	4	7	26,1	30,8	43,8	4,7	13,0
Przestępstwa Gospodarcze	3	7	14	15	4	11	26,7	275,0	15	3	7	100	75	63,6	-25	-11,4
Zabójstwa	0	0	0	0	0	0	0	0,0	0	0	0	0	0	0,0	0	0,0
Przestępstwa rozbójnicze	0	0	0	0	0	0	0	0,0	0	0	0	0	0	0,0	0	0,0
Uszkodzenia ciała	0	0	0	1	1	0	100	0,0	1	1	0	100	100	0,0	0	-100
Bójki i pobicia	2	0	1	2	0	1	0	0,0	1	0	0	50	0	0,0	-50	0,0
Kradzież rzeczy	6	5	6	5	5	4	100	80,0	0	1	0	0	20	0,0	20	-20,0
Kradzieże samochodów	0	0	0	0	0	0	0	0,0	0	0	0	0	0	0,0	0	0,0
Włamania	10	3	4	8	4	3	50	75,0	0	0	0	0	0	0,0	0	0,0
Uszkodzenia rzeczy	1	0	1	2	0	1	0	0,0	0	0	0	0	0	0,0	0	0,0
Nietrzeźwi kierujący	5	8	5	5	8	5	160	62,5	5	8	5	100	100	100	0	0,0
Przestępstwa narkotykowe	0	0	0	1	0	0	0	0,0	0	0	0	0	0	0,0	0	0,0

Efektywność zwalczania poszczególnych rodzajów przestępczości w latach 2015-2019 przedstawiają poniższe tabele:



W postępowaniach było łącznie 1253 podejrzanych.